



RELATÓRIO CORREICIONAL

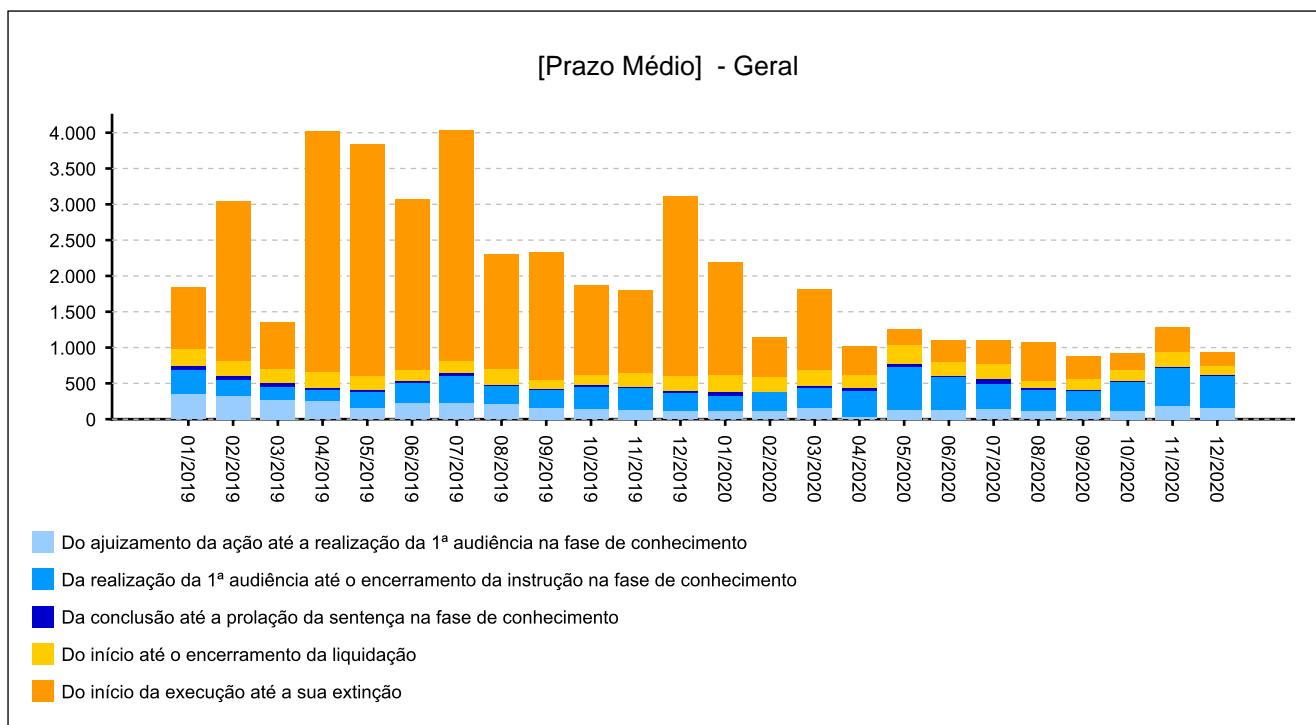
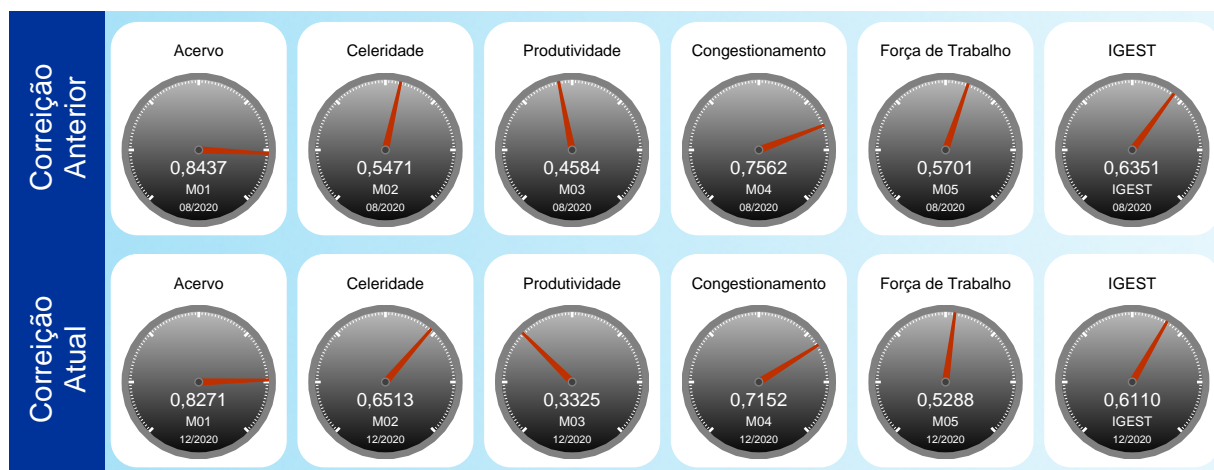
3ª VARA DO TRABALHO DE SÃO JOSÉ DO RIO PRETO - 0082
 [2001 a 2500 processos]



Utilize o leitor de QRCode de seu smartphone ou tablet e tenha acesso ao relatório no dispositivo móvel

INFORMAÇÕES DA UNIDADE:

Lei de Criação: 8.432/92
 Data de Instalação: 02/07/1993
 Data de Instalação do PJE: 26/03/2014
 Data da Última Correição: 29/09/2020





1 - TITULARIDADE:

(fonte: e-Correição Adm e Assessoria de Apoio aos Magistrados)

JUIZ TITULAR	TITULAR DESDE
MARCELO MAGALHAES RUFINO	19/12/2003

Afastamentos:

PERÍODO	MOTIVO
19/08/2020 a 17/09/2020	CONVOCAÇÃO TRT - CONVOCAR ATUAR
19/08/2020 a 30/09/2020	CONVOCAÇÃO TRT - CONVOCAR ATUAR
18/11/2020 a 17/12/2020	FERIAS
18/12/2020 a 18/12/2020	PLANTAO JUDICIARIO COMPENSACAO



2 - JUIZES AUXILIARES E SUBSTITUTOS [01/09/2020 a 17/01/2021]:

(fonte: e-Correição Adm e Assessoria de Apoio aos Magistrados)

NOME	PERÍODO
AFRANIO ROBERTO PINTO ALVES SEIXAS	18/12/2020 a 18/12/2020

Afastamentos: Não houve

NOME	PERÍODO
ALEXANDRE SILVA DE LORENZI DINON	12/02/2021 a 16/02/2021

Afastamentos: Não houve

NOME	PERÍODO
ANDERSON RELVA ROSA	21/01/2021 a 03/02/2021

Afastamentos:

PERÍODO	MOTIVO
25/01/2021 a 29/01/2021	LICENÇA P/TRATAMENTO DE PESSOA DA FAMILIA

NOME	PERÍODO
BERNARDO MORE FRIGERI	21/01/2021 a 07/02/2021

Afastamentos: Não houve

NOME	PERÍODO
BRUNO DA COSTA RODRIGUES	18/11/2020 a 19/12/2020

Afastamentos: Não houve



2 - JUIZES AUXILIARES E SUBSTITUTOS [01/09/2020 a 17/01/2021]:

(fonte: e-Correição Adm e Assessoria de Apoio aos Magistrados)

NOME	PERÍODO
BRUNO FURTADO SILVEIRA	08/02/2021 a 04/03/2021

Afastamentos: Não houve

NOME	PERÍODO
EDUARDO COSTA GONZALES	25/01/2021 a 25/01/2021
EDUARDO COSTA GONZALES	26/01/2021 a 28/01/2021

Afastamentos: Não houve

NOME	PERÍODO
ELAINE PEREIRA DA SILVA	03/11/2020 a 17/11/2020
ELAINE PEREIRA DA SILVA	18/11/2020 a 19/12/2020
ELAINE PEREIRA DA SILVA	25/01/2021 a 25/01/2021

Afastamentos: Não houve

NOME	PERÍODO
ERIKA RODRIGUES PEDREUS MORETE	03/11/2020 a 17/11/2020

Afastamentos: Não houve

NOME	PERÍODO
FABIO CESAR VICENTINI	26/10/2020 a 27/10/2020
FABIO CESAR VICENTINI	03/11/2020 a 17/11/2020
FABIO CESAR VICENTINI	18/11/2020 a 19/12/2020

Afastamentos: Não houve



2 - JUIZES AUXILIARES E SUBSTITUTOS [01/09/2020 a 17/01/2021]:

(fonte: e-Correição Adm e Assessoria de Apoio aos Magistrados)

NOME	PERÍODO
GILVANDRO DE LELIS OLIVEIRA	18/11/2020 a 19/12/2020
GILVANDRO DE LELIS OLIVEIRA	08/02/2021 a 04/03/2021

Afastamentos:

PERÍODO	MOTIVO
05/12/2020 a 05/12/2020	DIA TRAB PLANTAO JUDICIARIO

NOME	PERÍODO
HELOISA POLIZEL DE OLIVEIRA MORAES	31/08/2020 a 01/09/2020

Afastamentos: Não houve

NOME	PERÍODO
LUCAS FREITAS DOS SANTOS	21/01/2021 a 07/02/2021

Afastamentos:

PERÍODO	MOTIVO
21/01/2021 a 03/02/2021	LICENCA P/TRATAMENTO DE SAUDE

NOME	PERÍODO
MARCIO CAVALCANTI CAMELO	08/02/2021 a 04/03/2021

Afastamentos: Não houve

NOME	PERÍODO
MICHELE DO AMARAL	03/11/2020 a 17/11/2020

Afastamentos: Não houve



2 - JUIZES AUXILIARES E SUBSTITUTOS [01/09/2020 a 17/01/2021]:

(fonte: e-Correição Adm e Assessoria de Apoio aos Magistrados)

NOME	PERÍODO
OTAVIO LUCAS DE ARAUJO RANGEL	21/01/2021 a 07/02/2021

Afastamentos: Não houve

NOME	PERÍODO
PAULA ARAUJO OLIVEIRA LEVY	21/01/2021 a 07/02/2021
PAULA ARAUJO OLIVEIRA LEVY	até 07/02/2021

Afastamentos: Não houve

NOME	PERÍODO
RENATA NUNES DE MELO	08/02/2021 a 04/03/2021

Afastamentos:

PERÍODO	MOTIVO
12/02/2021 a 12/02/2021	LICENCA P/TRATAMENTO DE SAUDE

NOME	PERÍODO
RINALDO SOLDAN JOAZEIRO	06/02/2020 a 17/09/2020
RINALDO SOLDAN JOAZEIRO	18/11/2020 a 19/12/2020

Afastamentos:

PERÍODO	MOTIVO
16/09/2020 a 17/09/2020	FERIAS

NOME	PERÍODO
RODRIGO FERNANDO SANITA	16/09/2020 a 17/09/2020
RODRIGO FERNANDO SANITA	08/02/2021 a 04/03/2021

Afastamentos: Não houve



2 - JUIZES AUXILIARES E SUBSTITUTOS [01/09/2020 a 17/01/2021]:

(fonte: e-Correição Adm e Assessoria de Apoio aos Magistrados)

NOME	PERÍODO
ROMULO TOZZO TECHIO	03/11/2020 a 17/11/2020
ROMULO TOZZO TECHIO	29/01/2021 a 31/01/2021

Afastamentos: Não houve

NOME	PERÍODO
SAMANTHA IANSEN FALLEIROS	07/01/2019 a 04/03/2021

Afastamentos:

PERÍODO	MOTIVO
19/08/2020 a 17/09/2020	FERIAS

NOME	PERÍODO
VIRGILIO DE PAULA BASSANELLI	01/02/2020 a 30/09/2020
VIRGILIO DE PAULA BASSANELLI	01/10/2020 a 18/10/2020
VIRGILIO DE PAULA BASSANELLI	21/01/2021 a 07/02/2021
VIRGILIO DE PAULA BASSANELLI	08/02/2021 a 08/02/2021
VIRGILIO DE PAULA BASSANELLI	09/02/2021 a 09/02/2021
VIRGILIO DE PAULA BASSANELLI	10/02/2021 a 10/02/2021

Afastamentos: Não houve



3 - INFORMAÇÕES FUNCIONAIS

3.1 - Lotação [31/12/2020]:

(fonte: e-Correição Adm e Coordenadoria de Provimento e Vacância)

NOME	CARGO	FUNÇÃO COMISSIONADA	EXERCÍCIO NA LOTAÇÃO
ANDYARA MARTINEZ GUINATO BENITES	ND	FC-02 ASSISTENTE	01/10/2001
CARLOS ALBERTO KAIRALLA	TJA	FC-02 ASSISTENTE	03/11/2020
CLAUDIA REGINA OLIVEIRA MARQUES	TJA	FC-02 ASSISTENTE	03/11/2020
DANILO CESAR PASTUCH	ND	FC-01 EXECUTANTE	03/11/2020
ERILEINE HARDEMAN BENETTI	AJJ	FC-02 ASSISTENTE	05/11/2020
GLAUCIA SANTANA DA SILVA	TJA	-	15/09/2014
HELENA IZUMI AZUMA	TJA	FC-02 ASSISTENTE	19/06/1995
HELIO HIDEYOSHI NAKA	TJA	FC-02 ASSISTENTE	03/11/2020
ITAMAR GUELLERO SANGALLI	TJA	-	29/06/2005
JAIR DA SILVA PIRES	TJA	FC-04 CALCULISTA	03/06/2013
JEAN MARCELO SILVA	TJA	FC-02 ASSISTENTE	03/11/2020
JULIANA PIRES DE ALMEIDA GONCALVES	TJA	FC-02 ASSISTENTE	01/04/2005
LUCIANA KEIKO CARDIN RIZZO	TJA	FC-02 ASSISTENTE	03/11/2020
LUCIENE VILAS BOAS BENEVIDES LOPES	TJA	FC-04 SECRETARIO DE AUDIENCIA	08/08/2011
PEDRO VERA JUNIOR	ND	FC-02 ASSISTENTE	17/03/2009
SUELI APARECIDA MENDES SANT ANA	TJA	CJ-03 DIRETOR DE SECRETARIA DE VT	12/06/1995
TOTAL DE SERVIDORES DO QUADRO			13
TOTAL DE SERVIDORES EXTRA-QUADRO			3



PODER JUDICIÁRIO
JUSTIÇA DO TRABALHO
TRIBUNAL REGIONAL DO TRABALHO DA 15ª REGIÃO
CORREGEDORIA REGIONAL



3 - INFORMAÇÕES FUNCIONAIS

3.2 - Ausências, exceto férias [09/2020 a 12/2020]:
(fonte: e-Correição Adm e Coordenadoria de Provimento e Vacância)

Não houve



3 - INFORMAÇÕES FUNCIONAIS

3.3 - Estagiários [31/12/2020]:

(fonte: e-Correição Adm e Área de Controle de Estágio e Voluntariado)

NOME	ÓRGÃO CONVENIADO	INÍCIO DO ESTÁGIO
VITOR ZANIN OLIVEIRA	CENTRO UNIVERSITARIO RIO PRETO	07/01/2020



3 - INFORMAÇÕES FUNCIONAIS

3.4 - Ações de capacitação [31/12/2020]: (fonte: e-Correição Adm e Escola Judicial)

JUIZES	HORAS
MARCELO MAGALHAES RUFINO	56
RINALDO SOLDAN JOAZEIRO	4
SAMANTHA IANSEN FALLEIROS	17
VIRGILIO DE PAULA BASSANELLI	11

SERVIDORES	HORAS
CARLOS ALBERTO KAIRALLA	6
CLAUDIA REGINA OLIVEIRA MARQUES	6
DANILO CESAR PASTUCH	6
ERILEINE HARDEMAN BENETTI	4
JEAN MARCELO SILVA	6
LUCIENE VILAS BOAS BENEVIDES LOPES	5
SUELI APARECIDA MENDES SANT ANA	20



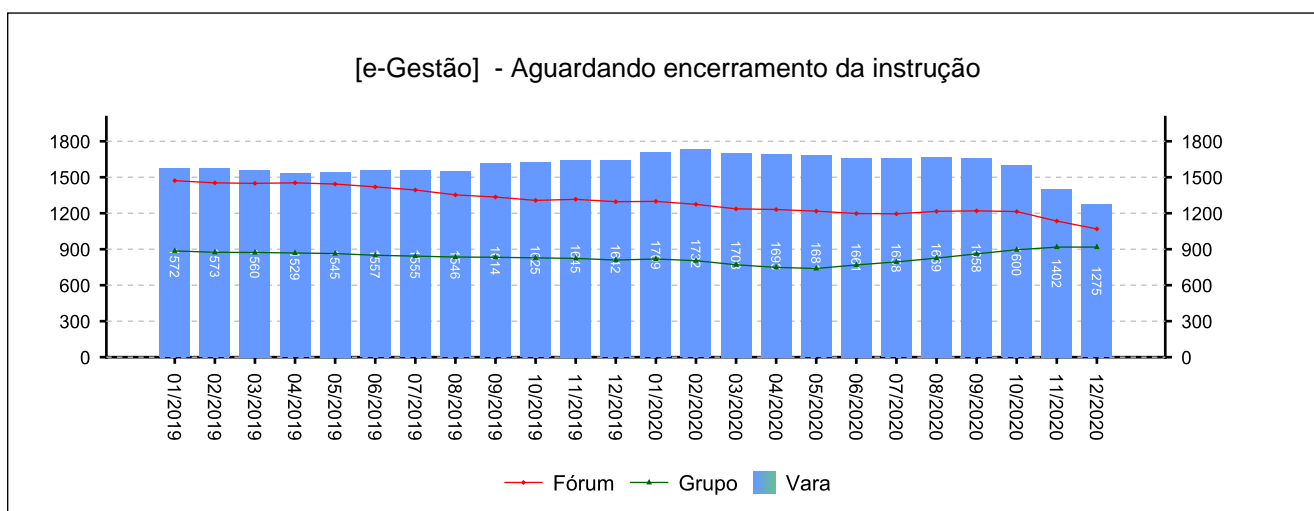
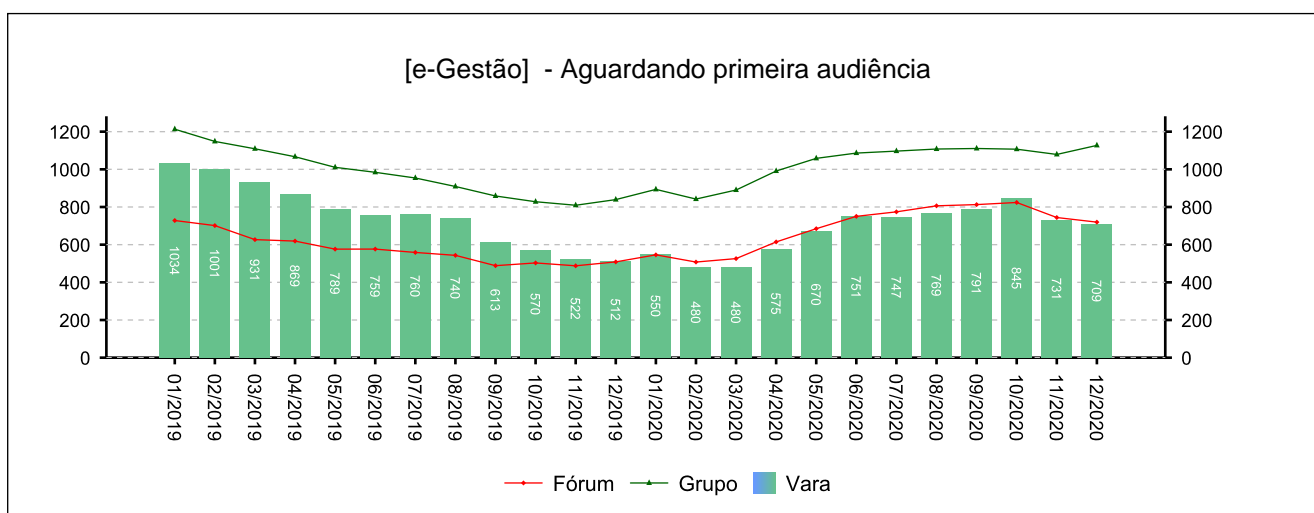
4 - QUADRO SINTÉTICO - FASES PROCESSUAIS

(fonte: e-Gestão e IGEST)

4.1 - Fase de Conhecimento

SITUAÇÃO	QTDE	MÉD. GRP	MÉD. FRM
Aguardando primeira audiência	709	1.127	720
Aguardando encerramento da instrução	1.275	918	1.069
Aguardando prolação de sentença	223	44	113
Aguardando cumprimento de acordo	609	382	461
Solucionados pendentes de finalização na fase	1.613	1.556	1.456
Pendentes de finalização	4.429	4.026	3.817

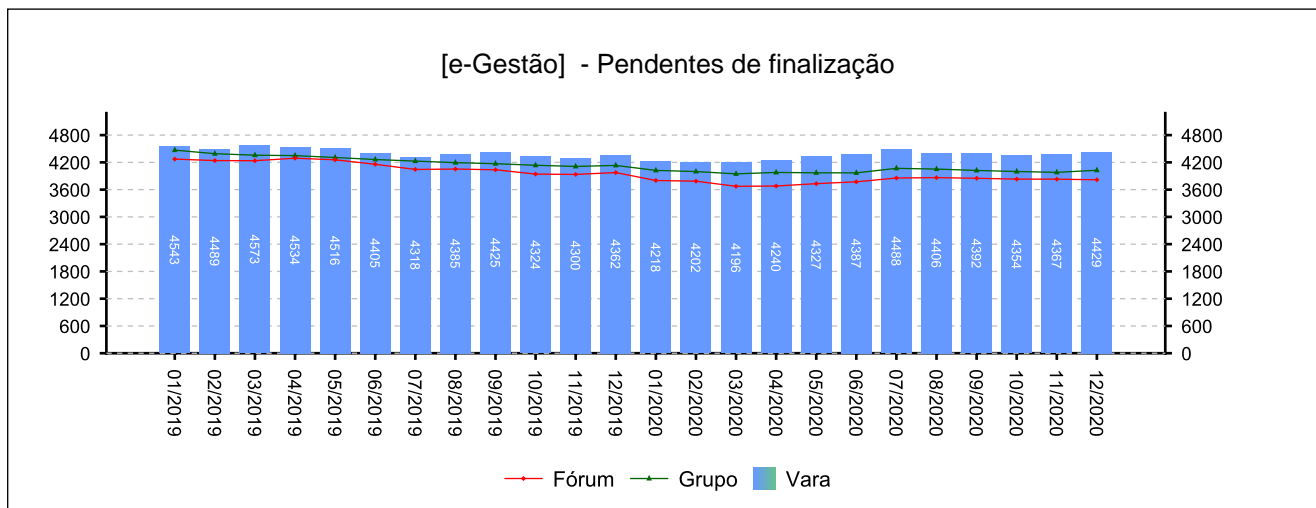
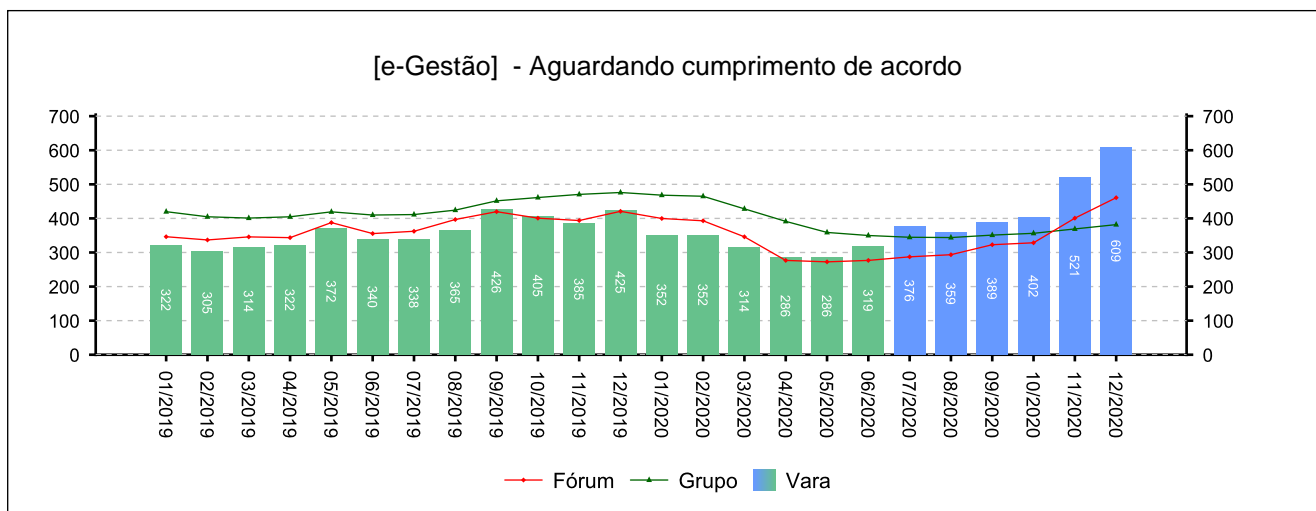
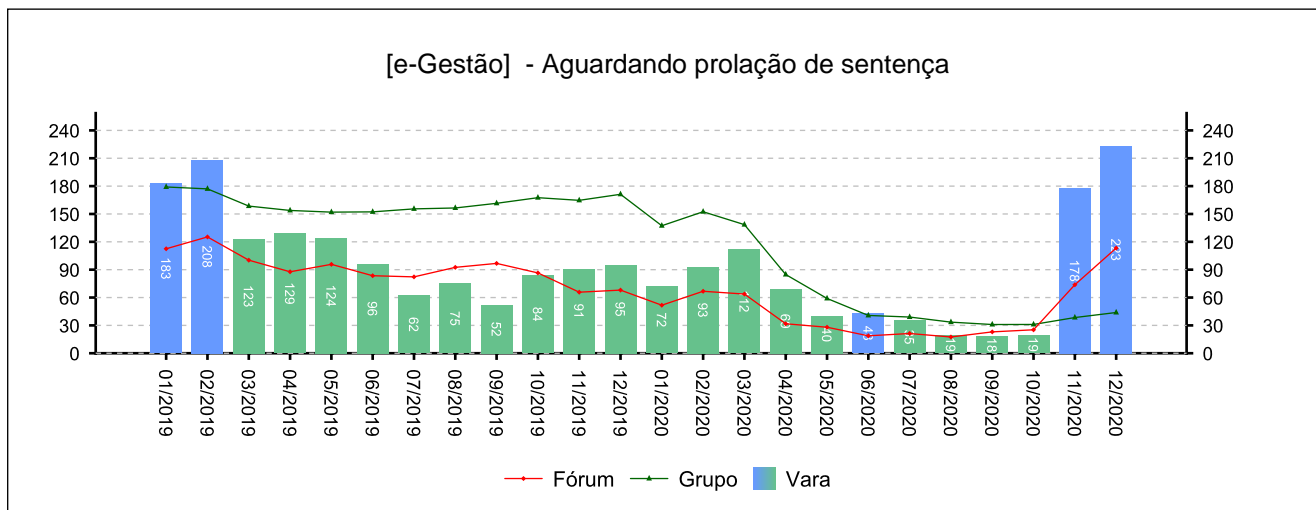
Período: 09/2020 a 12/2020



4 - QUADRO SINTÉTICO - FASES PROCESSUAIS

(fonte: e-Gestão e IGEST)

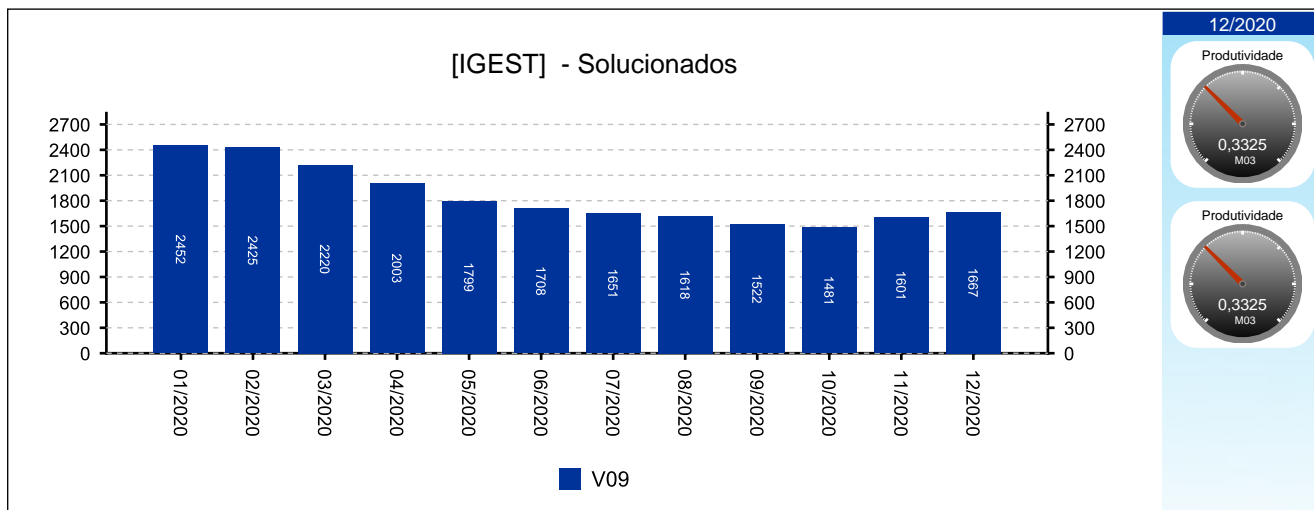
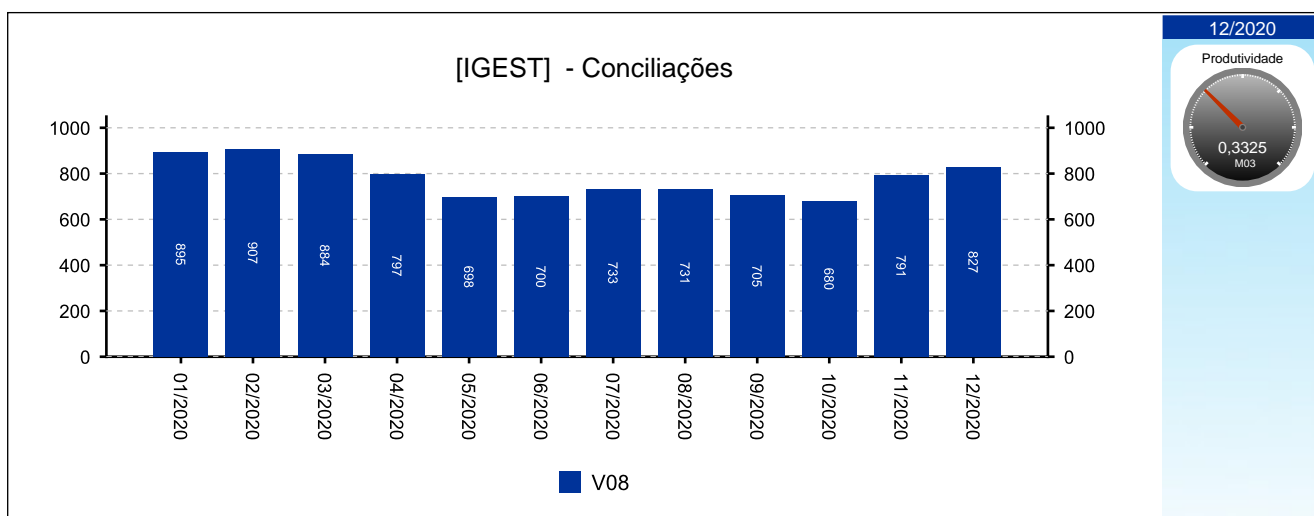
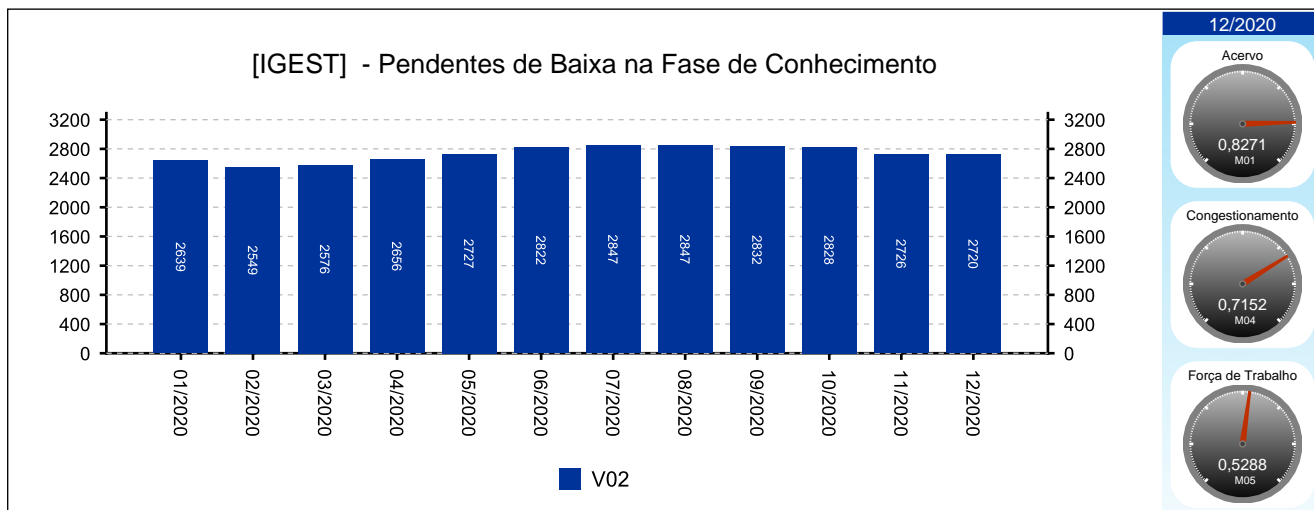
4.1 - Fase de Conhecimento



4 - QUADRO SINTÉTICO - FASES PROCESSUAIS

(fonte: e-Gestão e IGEST)

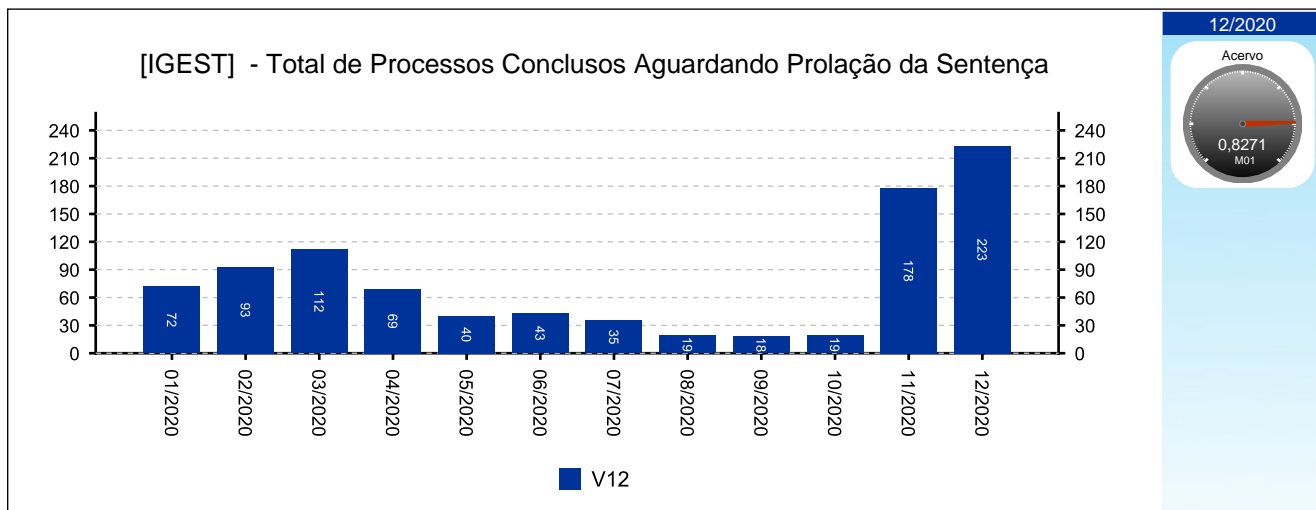
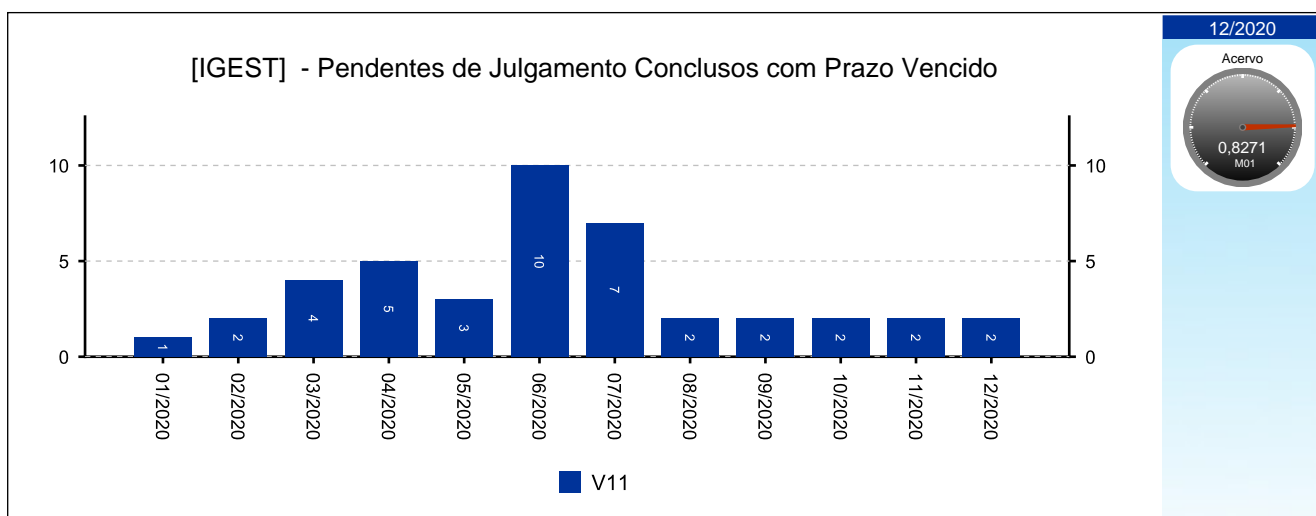
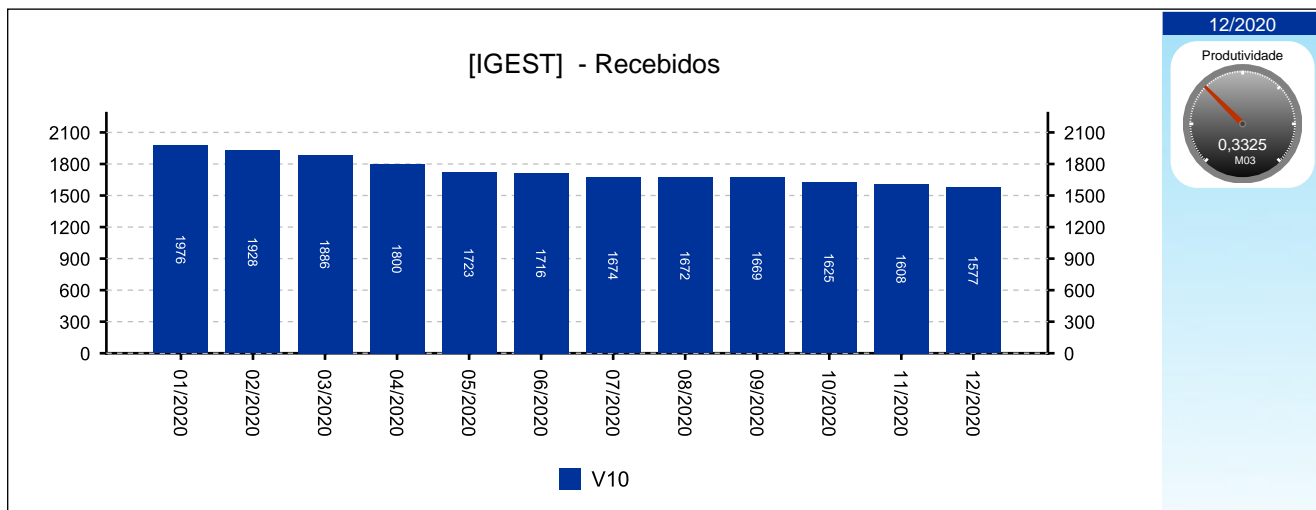
4.1 - Fase de Conhecimento



4 - QUADRO SINTÉTICO - FASES PROCESSUAIS

(fonte: e-Gestão e IGEST)

4.1 - Fase de Conhecimento

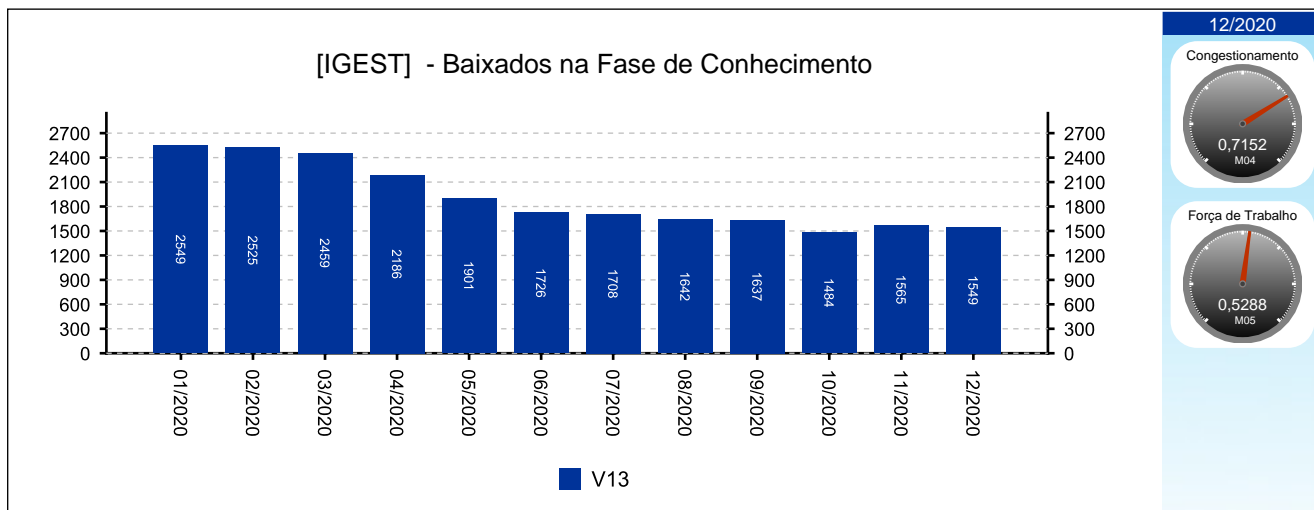




4 - QUADRO SINTÉTICO - FASES PROCESSUAIS

(fonte: e-Gestão e IGEST)

4.1 - Fase de Conhecimento



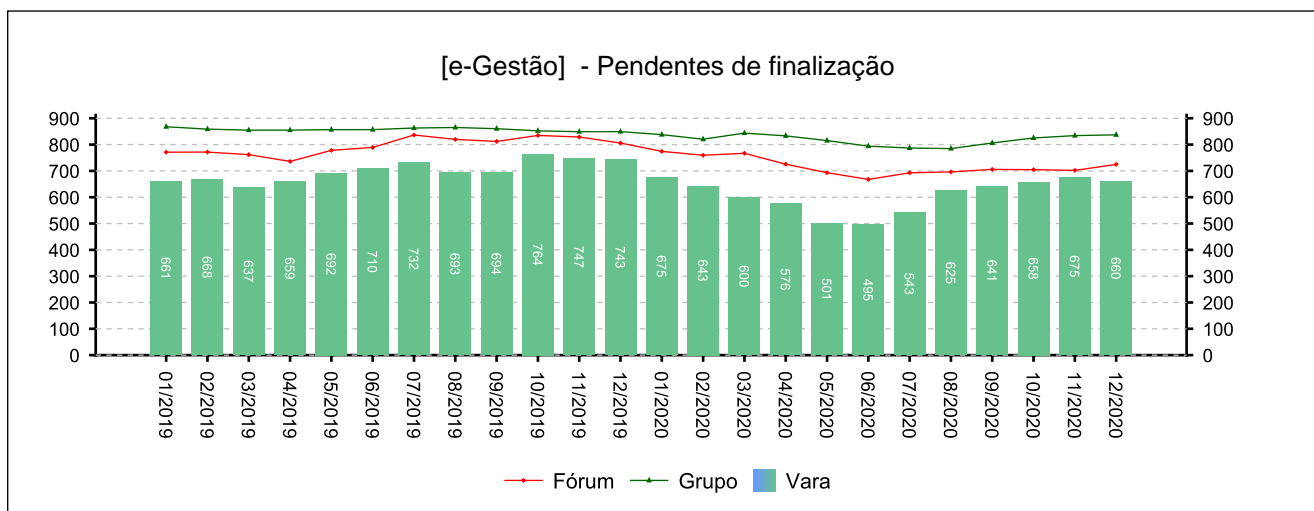
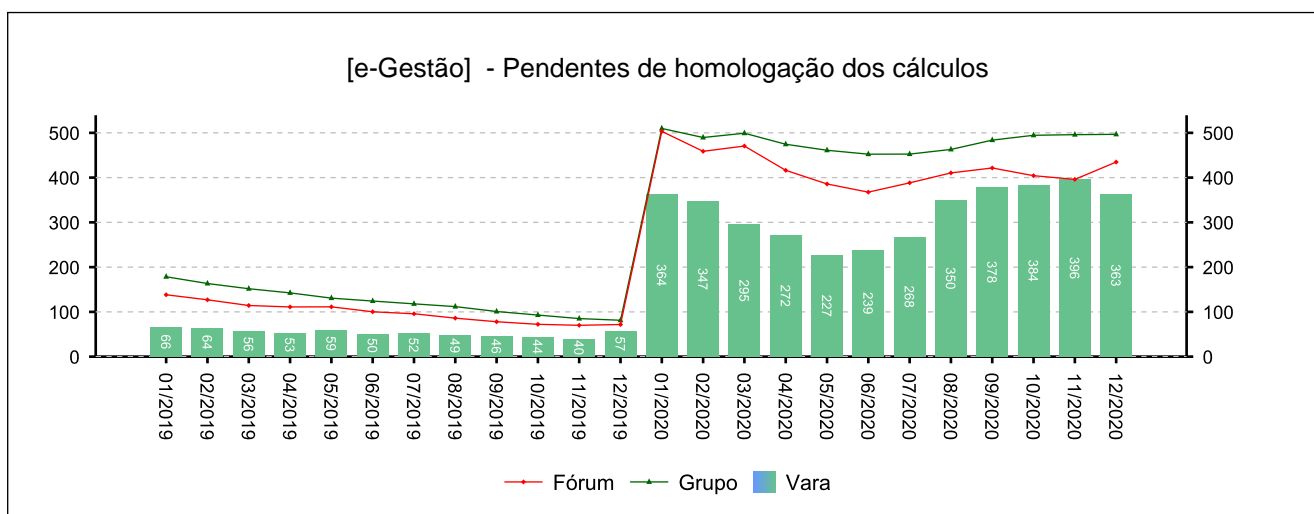
4 - QUADRO SINTÉTICO - FASES PROCESSUAIS

(fonte: e-Gestão e IGEST)

4.2 - Fase de Liquidação

SITUAÇÃO	QTDE	MÉD. GRP	MÉD. FRM
Pendentes de homologação dos cálculos	363	497	435
Liquidados pendentes de finalização na fase	297	341	290
Pendentes de finalização	660	837	725

Período: 09/2020 a 12/2020

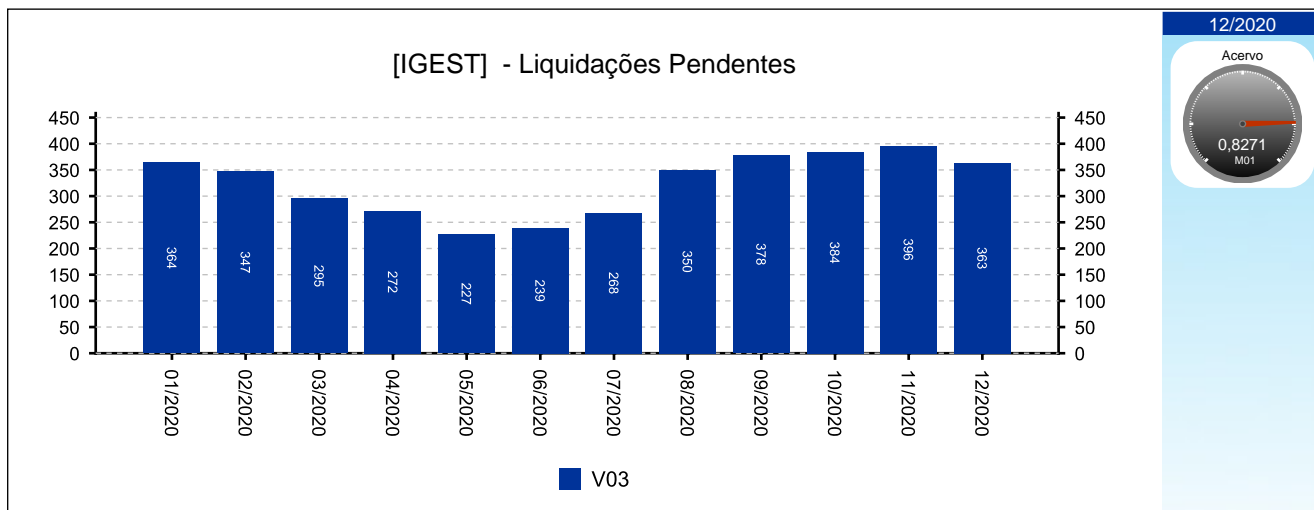




4 - QUADRO SINTÉTICO - FASES PROCESSUAIS

(fonte: e-Gestão e IGEST)

4.2 - Fase de Liquidação



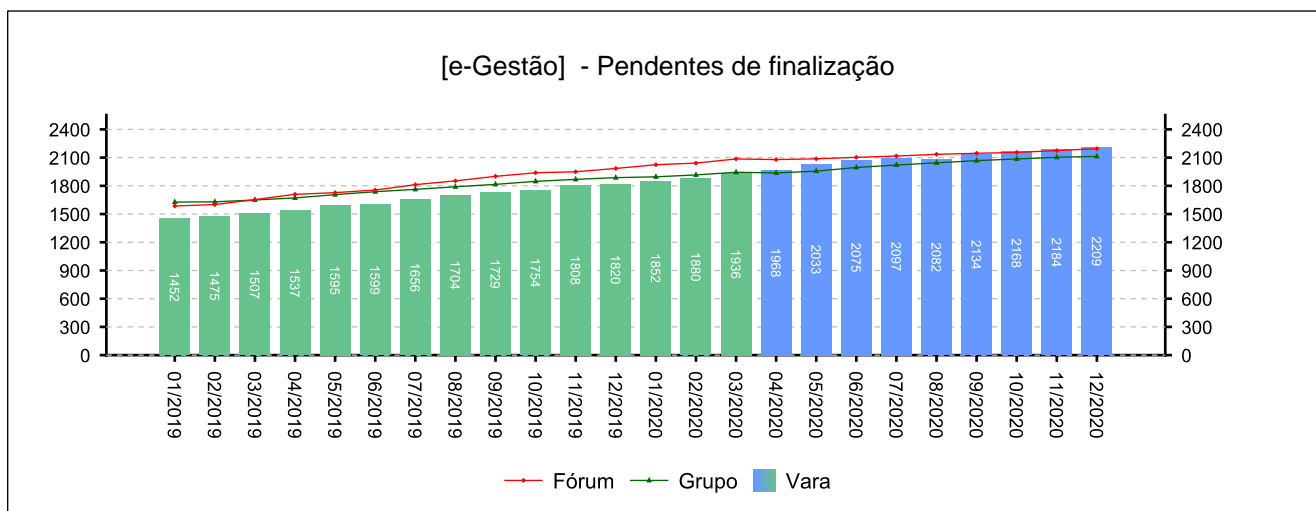
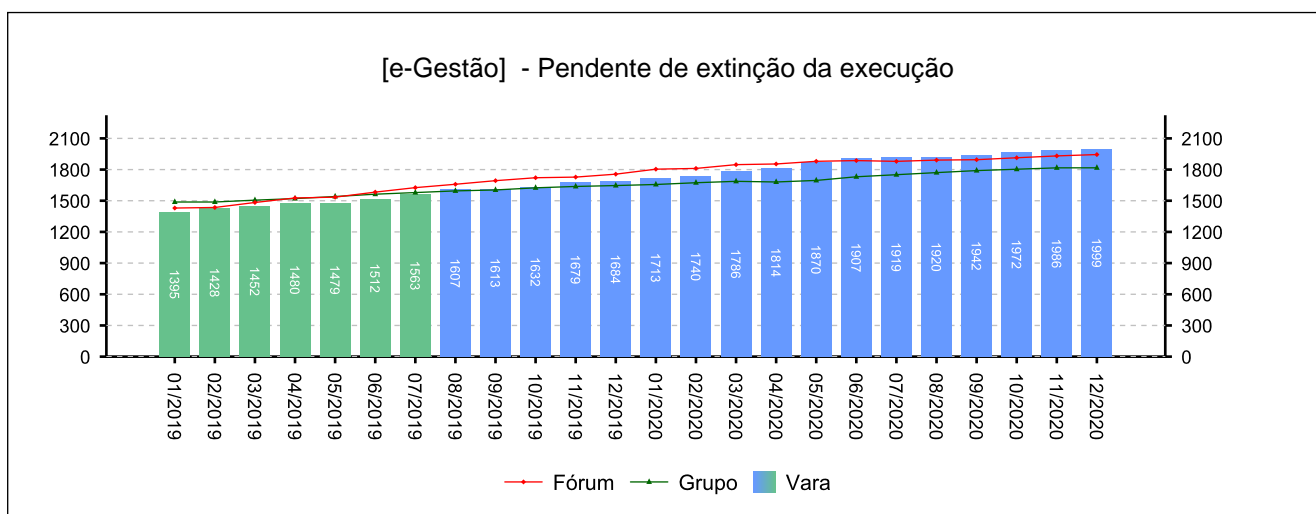
4 - QUADRO SINTÉTICO - FASES PROCESSUAIS

(fonte: e-Gestão e IGEST)

4.3 - Fase de Execução

SITUAÇÃO	QTDE	MÉD. GRP	MÉD. FRM
Pendente de extinção da execução	1.999	1.817	1.944
Encerrados pendentes de finalização na fase	210	296	250
Pendentes de finalização	2.209	2.113	2.195

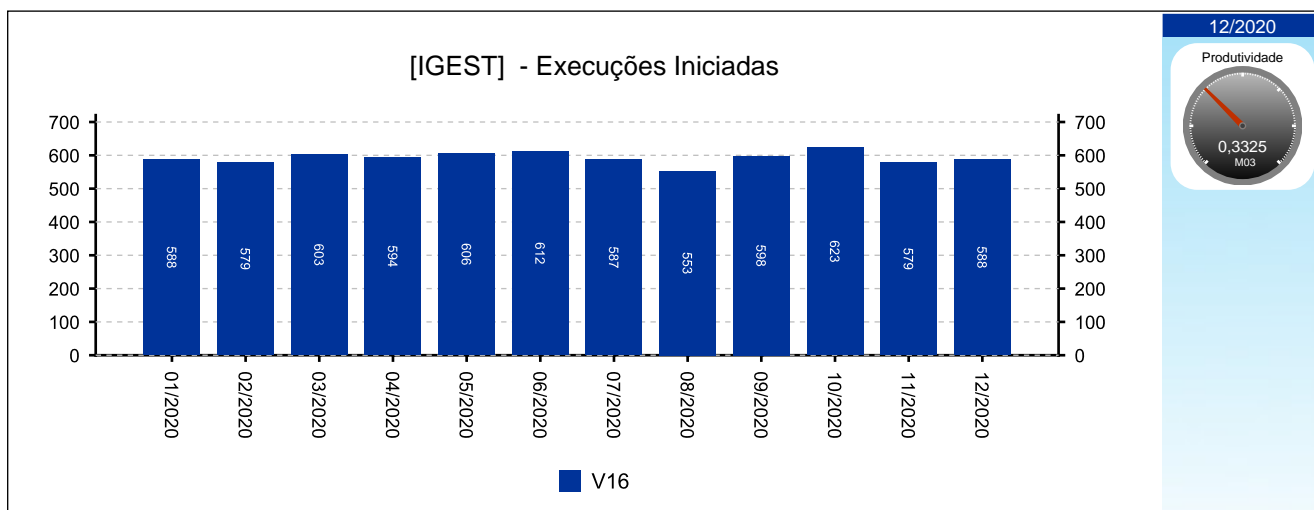
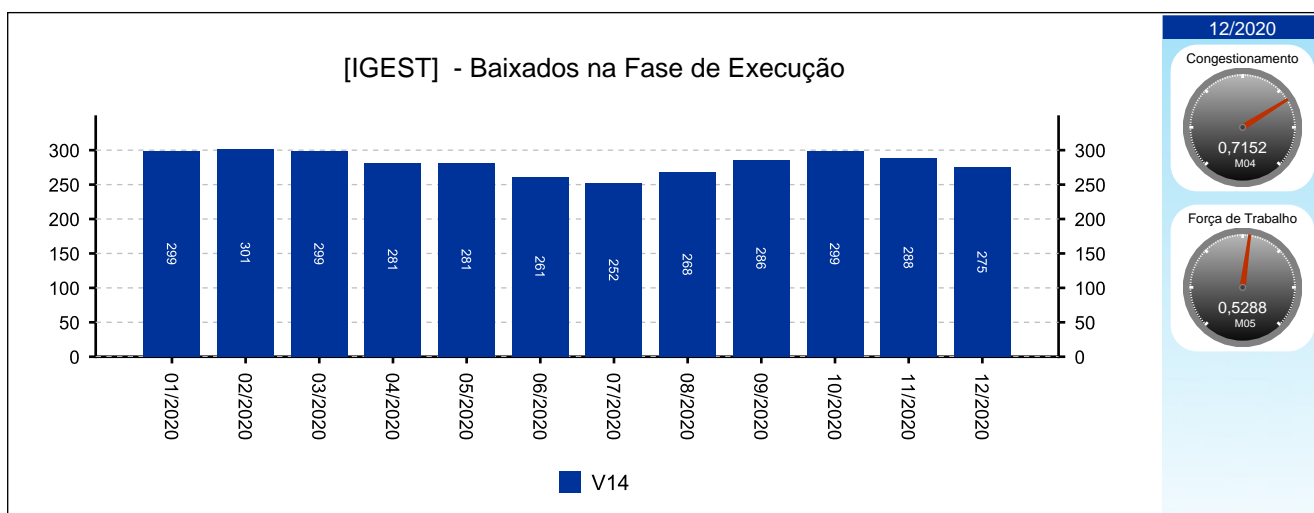
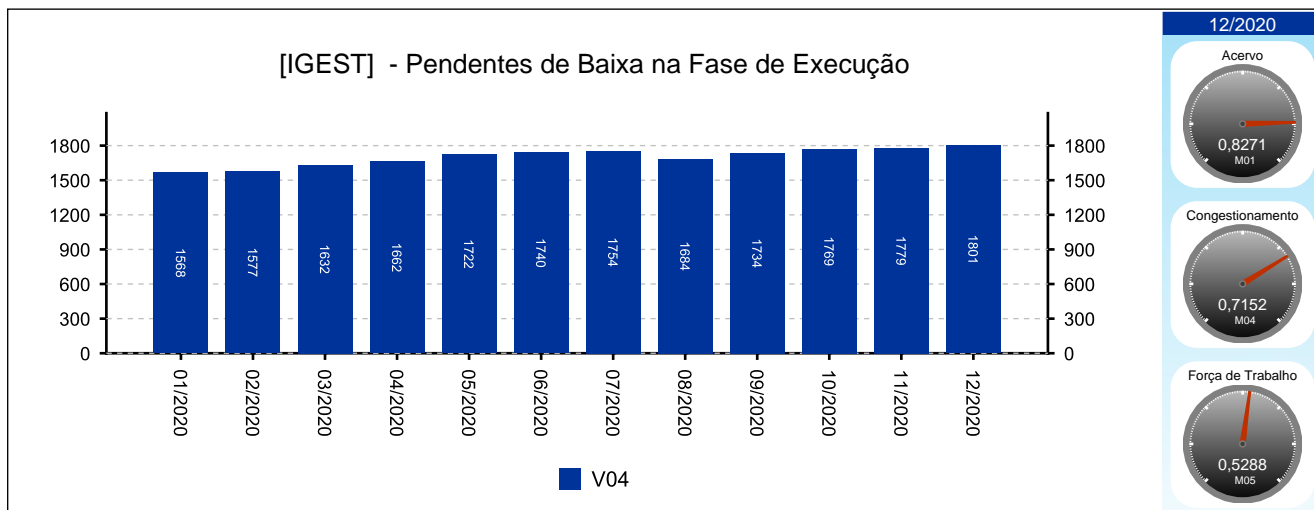
Período: 09/2020 a 12/2020



4 - QUADRO SINTÉTICO - FASES PROCESSUAIS

(fonte: e-Gestão e IGEST)

4.3 - Fase de Execução

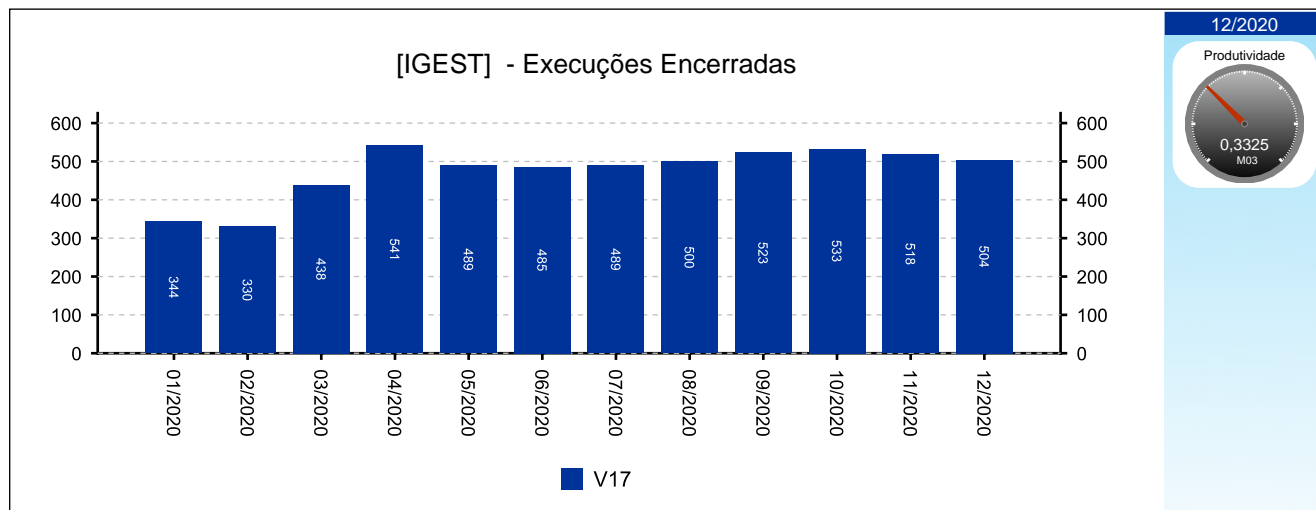




4 - QUADRO SINTÉTICO - FASES PROCESSUAIS

(fonte: e-Gestão e IGEST)

4.3 - Fase de Execução





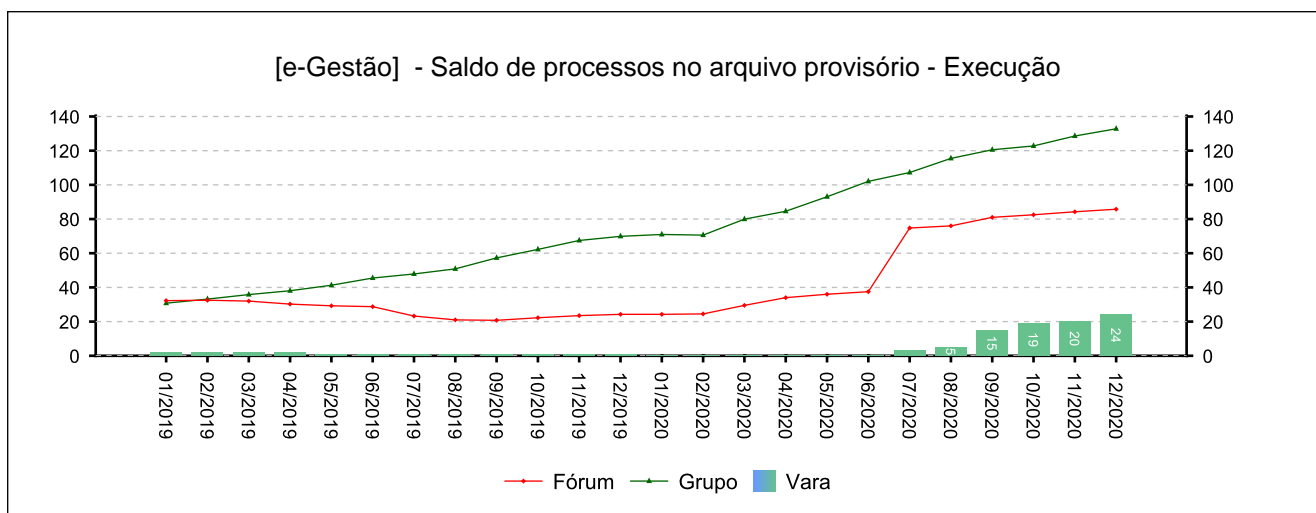
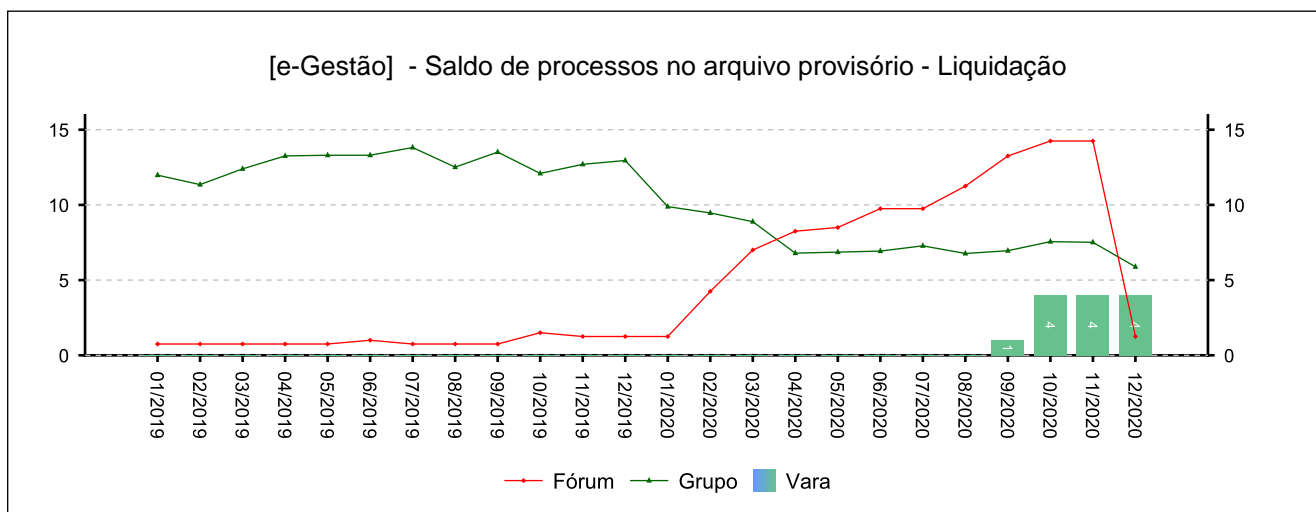
4 - QUADRO SINTÉTICO - FASES PROCESSUAIS

(fonte: e-Gestão e IGEST)

4.4 - Arquivo Provisório

SITUAÇÃO	QTDE	MÉD. GRP	MÉD. FRM
Saldo de processos no arquivo provisório - Liquidação	4	6	1
Saldo de processos no arquivo provisório - Execução	24	133	86

Período: 09/2020 a 12/2020





4 - QUADRO SINTÉTICO - FASES PROCESSUAIS

(fonte: e-Gestão e IGEST)

4.5 - Total de Pendências

	QTDE	MÉD. GRP	MÉD. FRM
Pendentes de finalização - Conhecimento	4429	4.026	3.817
Pendentes de finalização - Liquidação	660	837	725
Pendentes de finalização - Execução	2209	2.113	2.195
Saldo de processos no arquivo provisório - Liquidação	4	6	1
Saldo de processos no arquivo provisório - Execução	24	133	86
TOTAL:	7.326	7.115	6.824

Período: 09/2020 a 12/2020

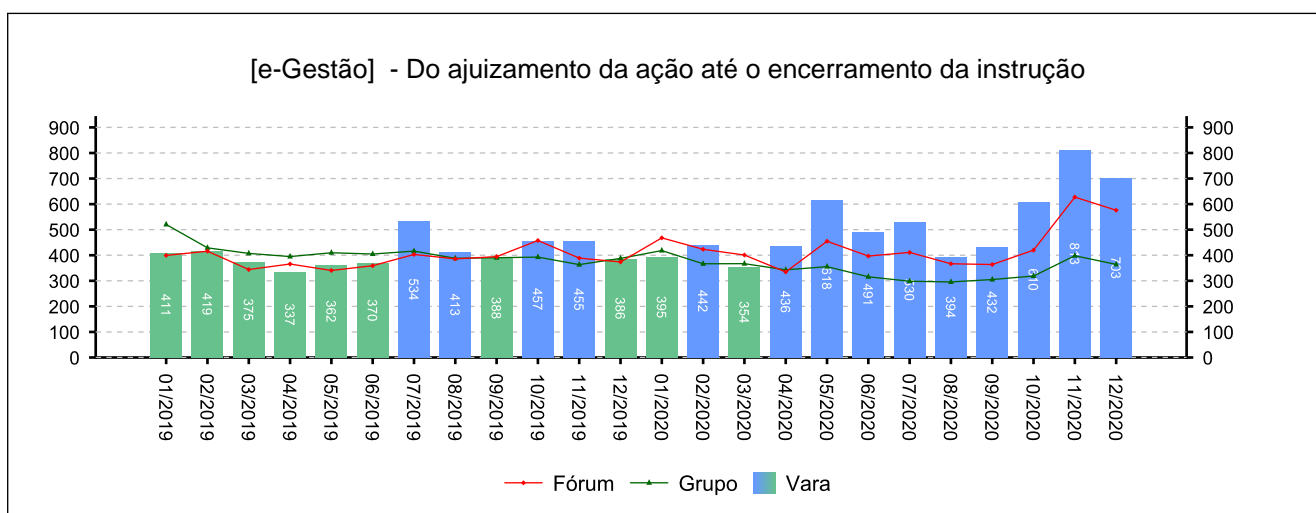
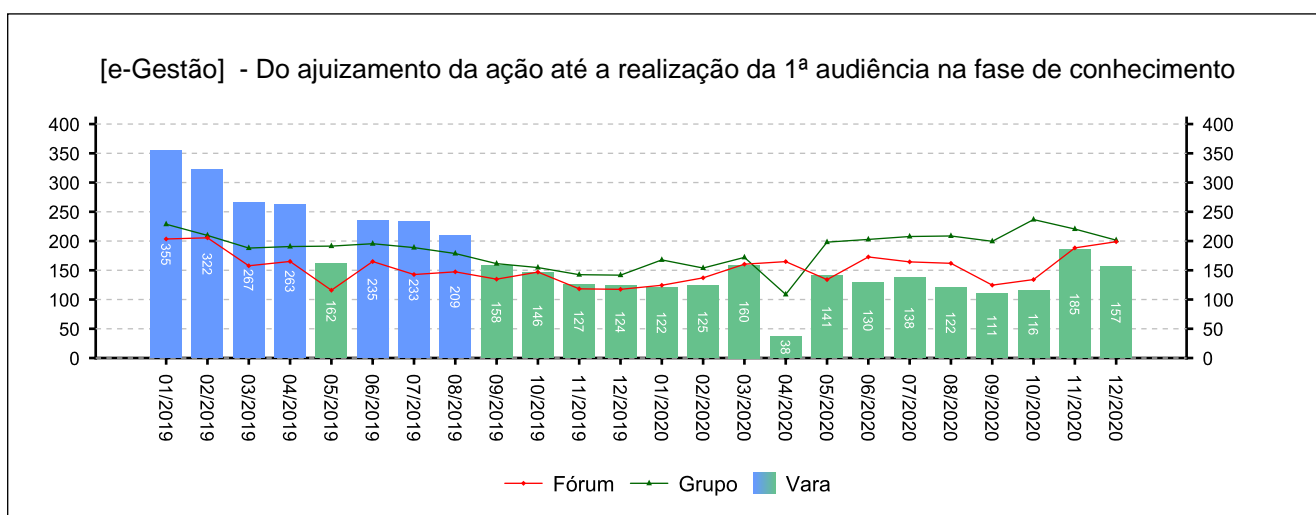
5 - PRAZOS MÉDIOS

(fonte: e-Gestão e IGEST)

5.1 - Fase de Conhecimento

	QTDE	DIAS	DIAS GRP	DIAS FRM
Do ajuizamento da ação até a realização da 1ª audiência na fase de conhecimento	545	158	216	168
Do ajuizamento da ação até o encerramento da instrução	1.007	709	348	537
Do ajuizamento da ação até a prolação de sentença	760	652	331	493
Da conclusão até a prolação da sentença na fase de conhecimento	351	12	13	9

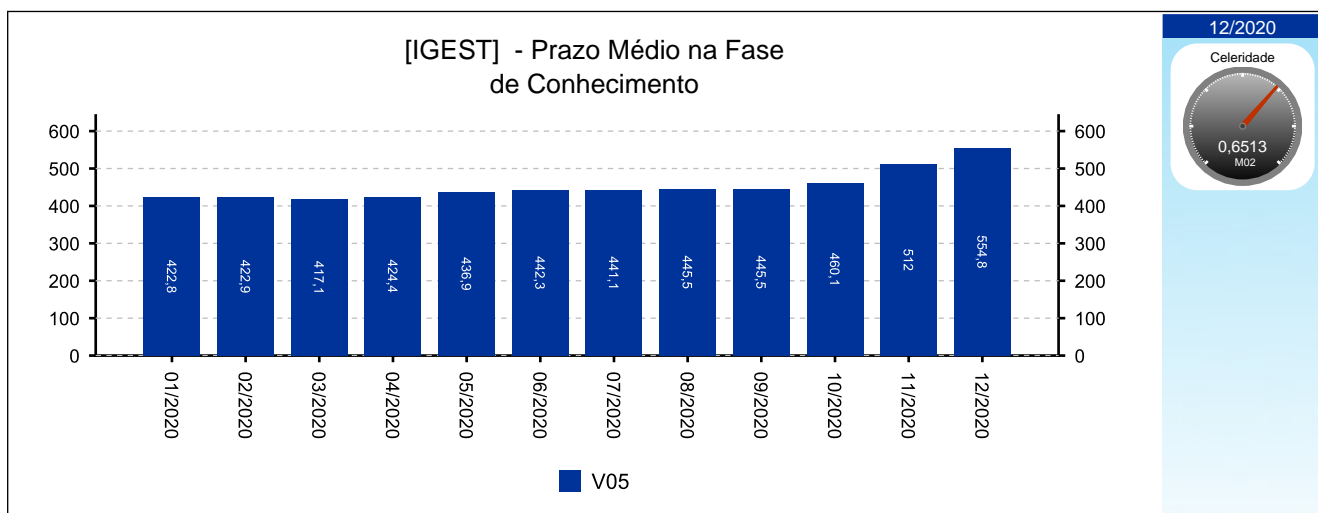
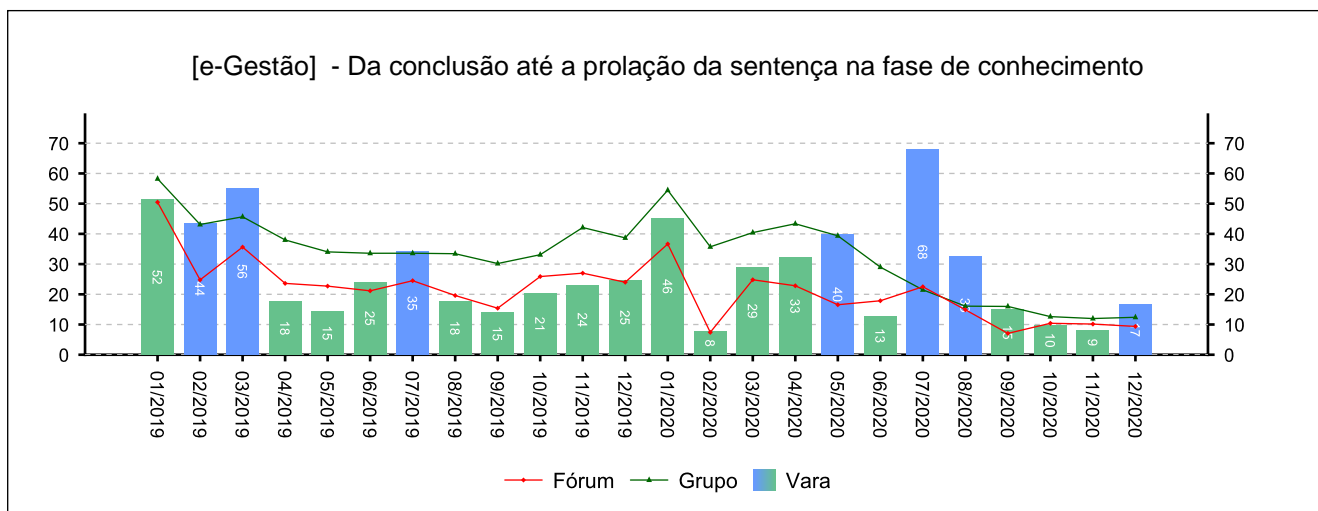
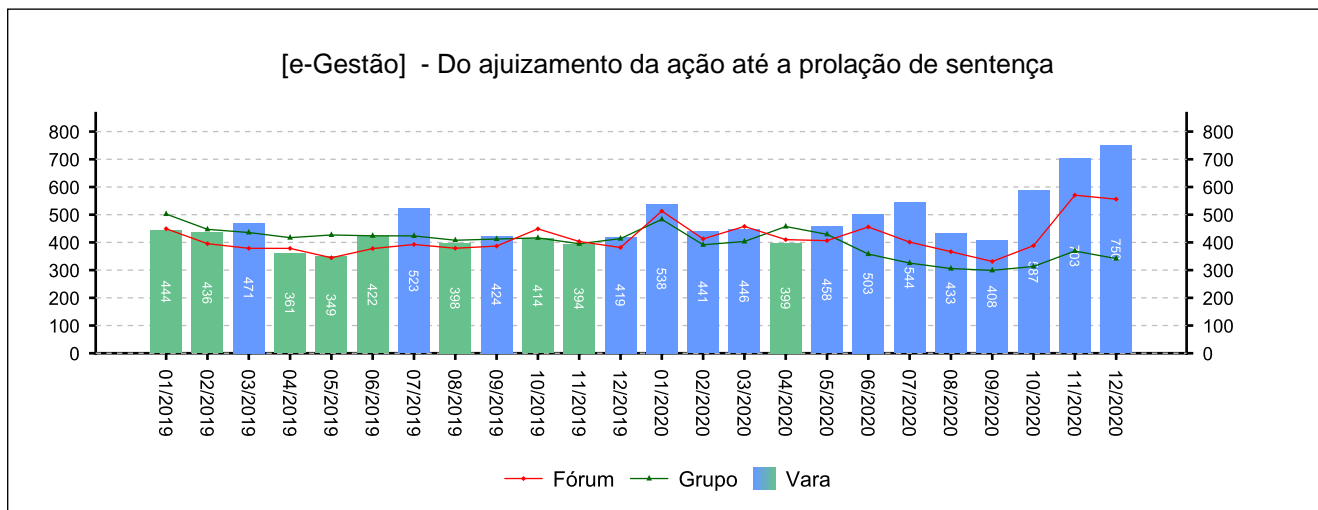
Período: 09/2020 a 12/2020



5 - PRAZOS MÉDIOS

(fonte: e-Gestão e IGEST)

5.1 - Fase de Conhecimento





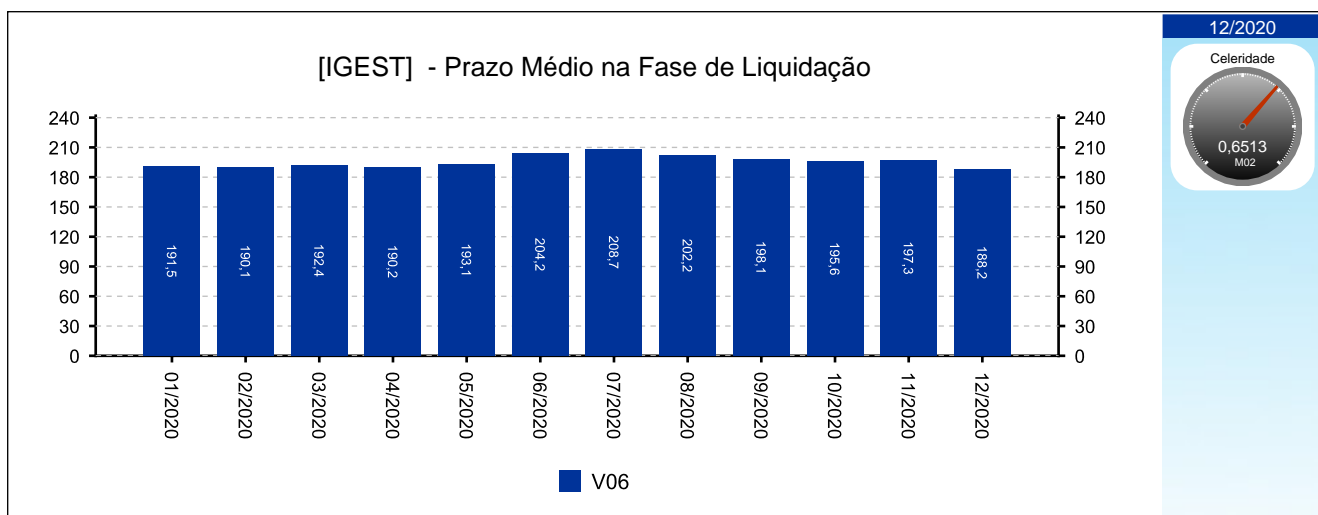
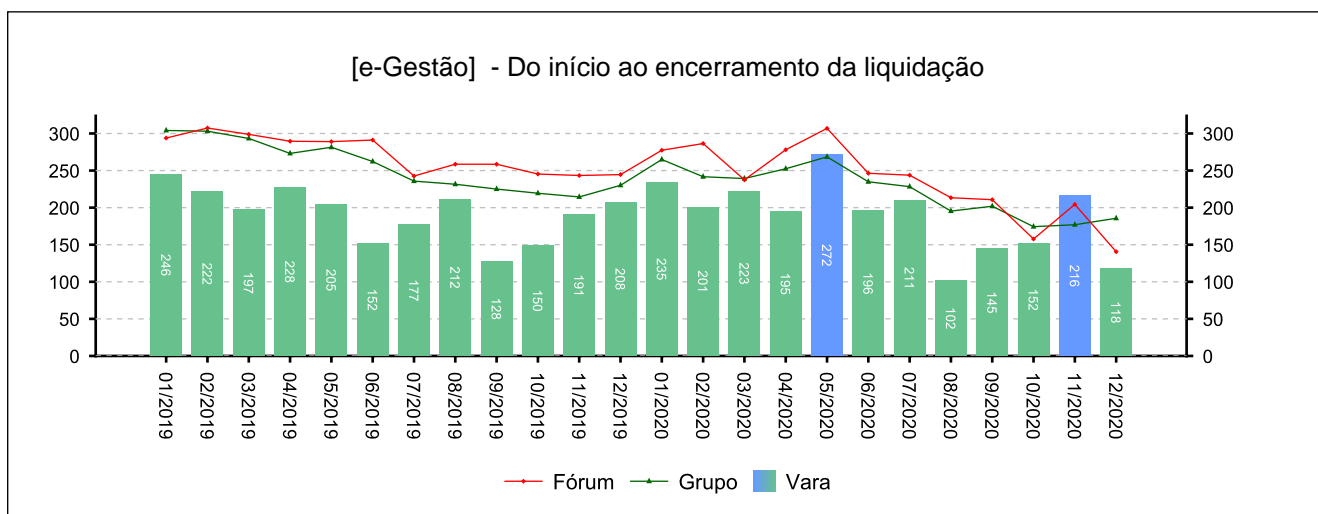
5 - PRAZOS MÉDIOS

(fonte: e-Gestão e IGEST)

5.2 - Fase de Liquidação

	QTDE	DIAS	DIAS GRP	DIAS FRM
Do início ao encerramento da liquidação	207	151	185	182

Período: 09/2020 a 12/2020



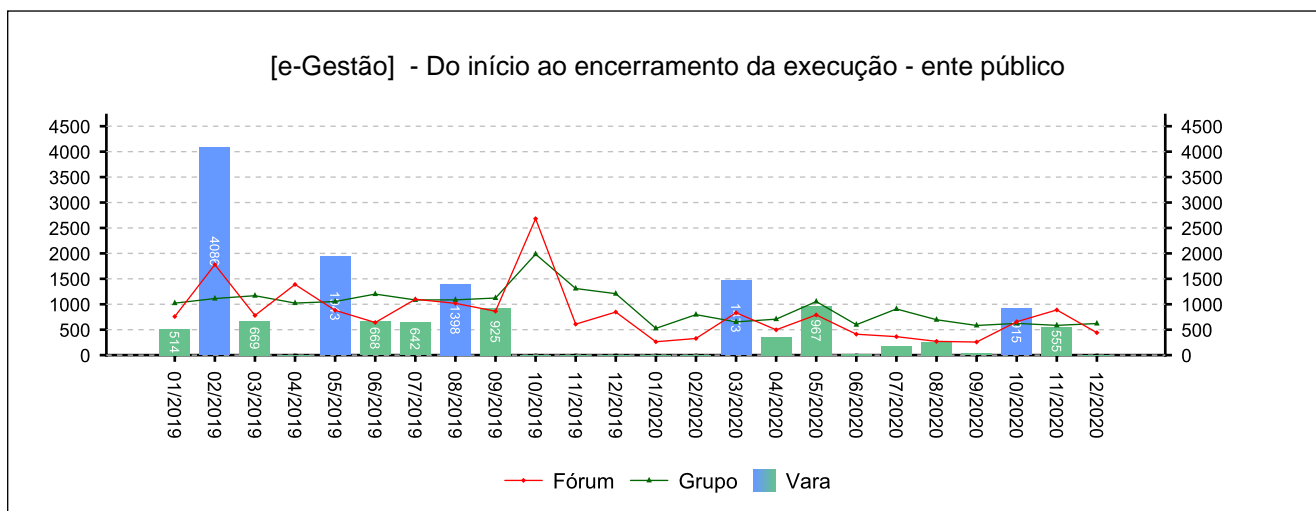
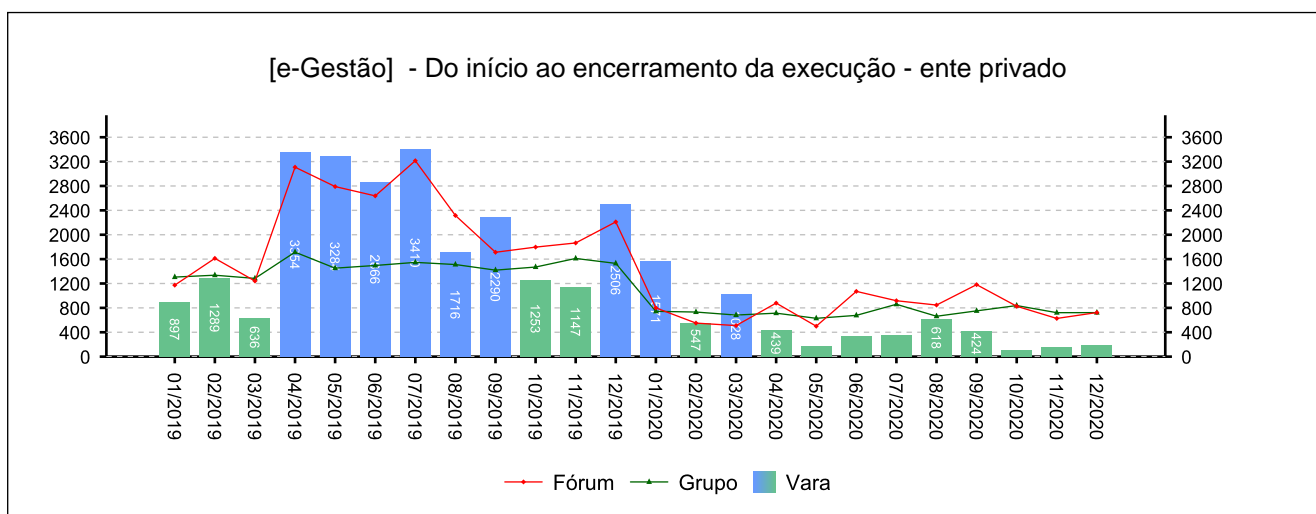
5 - PRAZOS MÉDIOS

(fonte: e-Gestão e IGEST)

5.3 - Fase de Execução

	QTDE	DIAS	DIAS GRP	DIAS FRM
Do início ao encerramento da execução - ente privado	71	267	762	926
Do início ao encerramento da execução - ente público	19	310	604	555
Total / Média	90	276	733	880

Período: 09/2020 a 12/2020

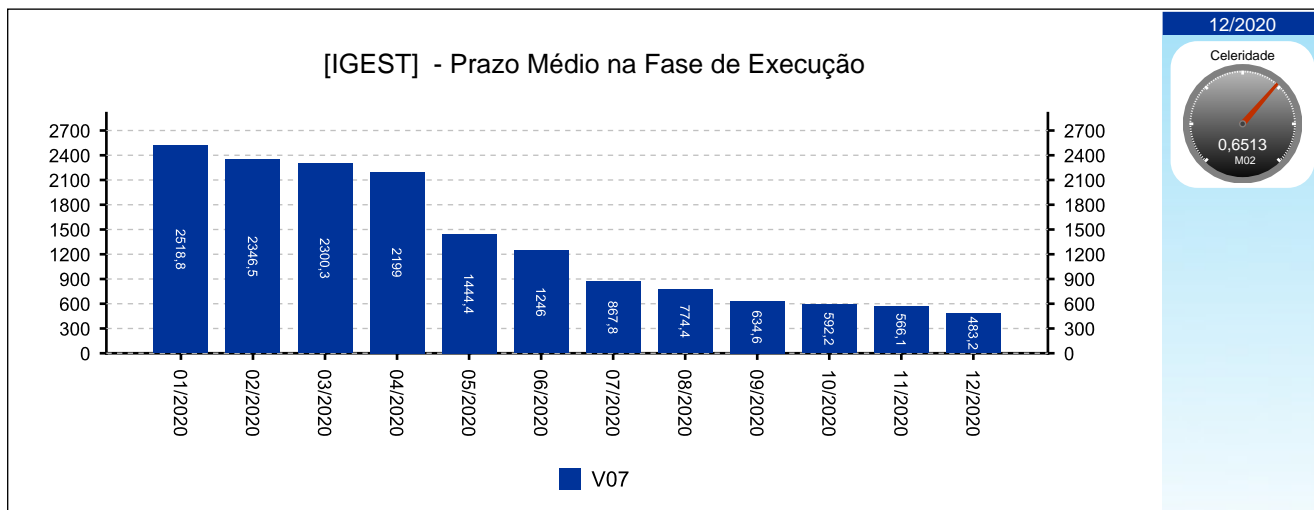




5 - PRAZOS MÉDIOS

(fonte: e-Gestão e IGEST)

5.3 - Fase de Execução





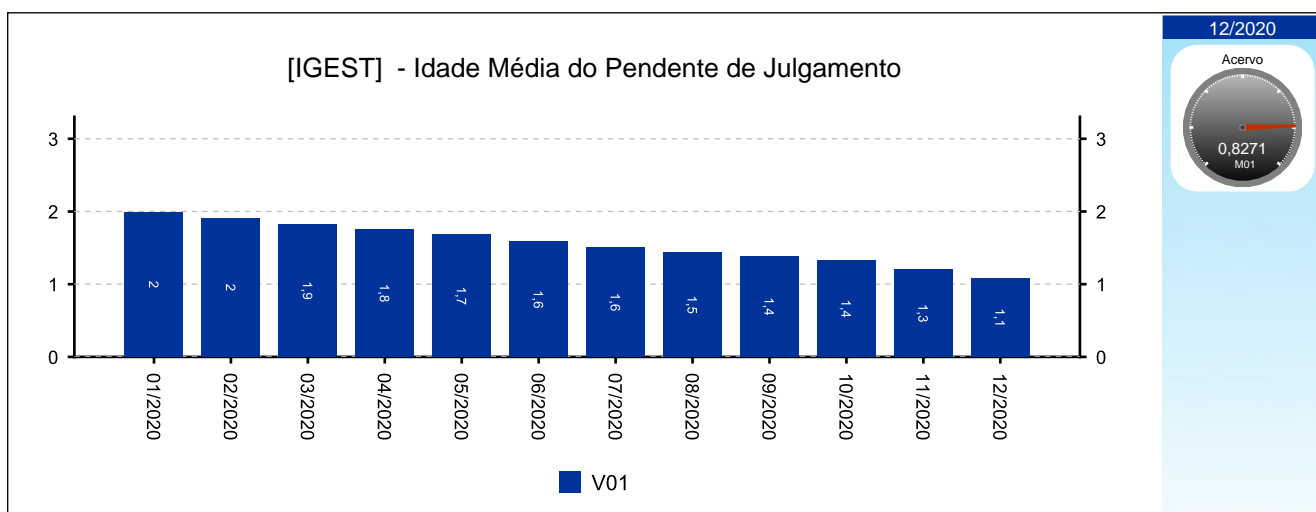
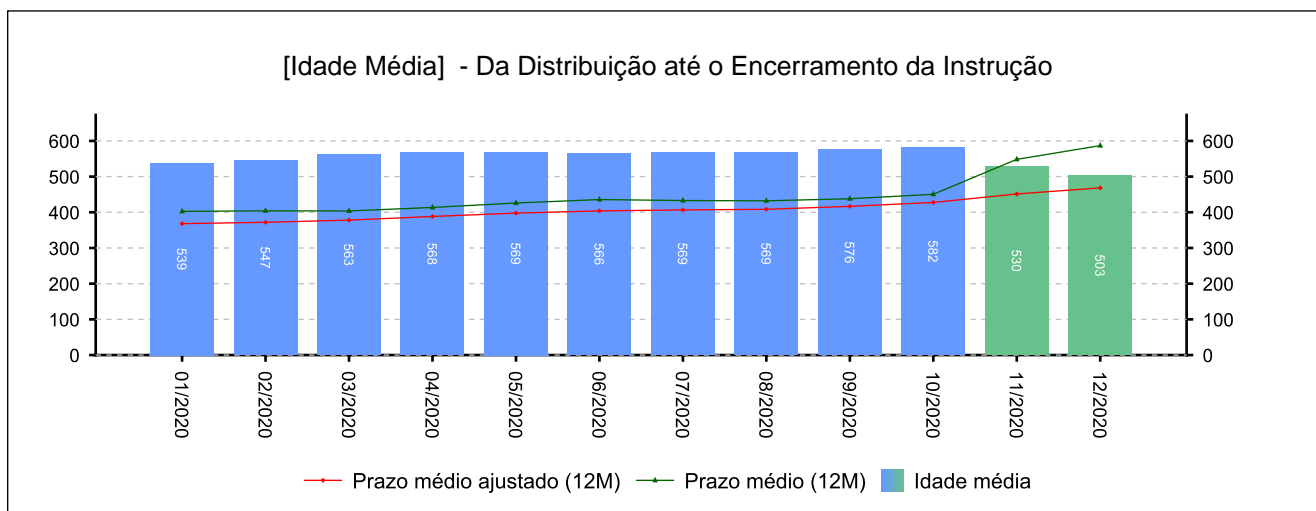
6 - IDADES MÉDIAS

(fonte: e-Gestão e IGEST)

6.1 - Da Distribuição até o Encerramento da Instrução

PROCESSO	ENTRADA	DISTRIBUIÇÃO	IDADE
0010030-15.2014.5.15.0082	31/08/2018	31/03/2014	2467
0010746-08.2015.5.15.0082	20/10/2015	14/04/2015	2088
0011838-21.2015.5.15.0082	10/05/2016	11/09/2015	1938
0012299-90.2015.5.15.0082	05/09/2016	20/11/2015	1868
0012340-57.2015.5.15.0082	08/09/2016	27/11/2015	1861

Período: até 12/2020





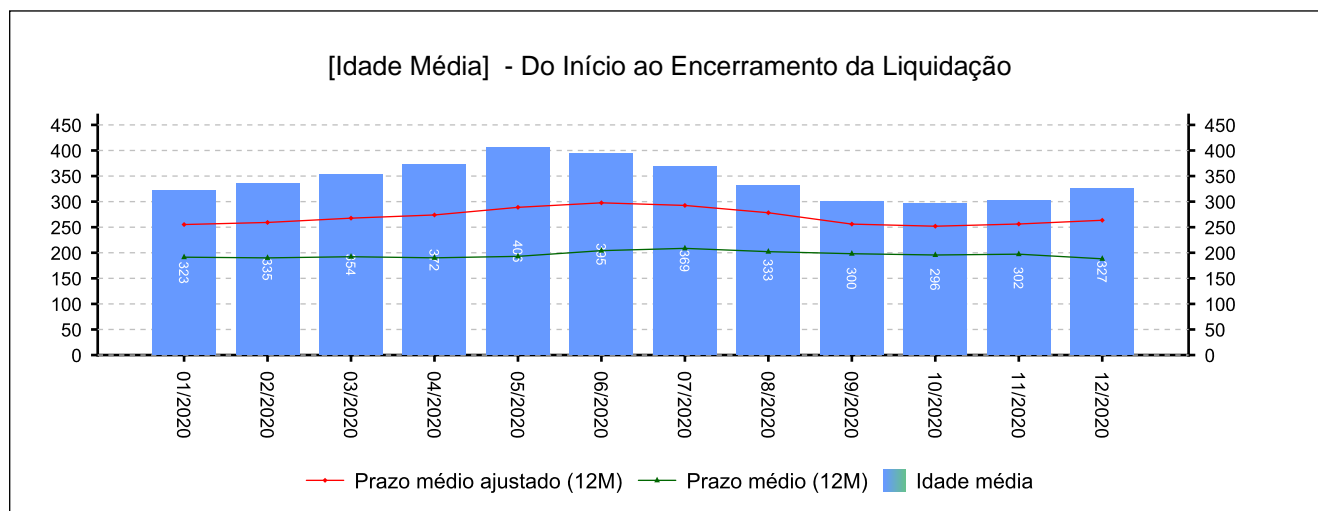
6 - IDADES MÉDIAS

(fonte: e-Gestão e IGEST)

6.2 - Do Início ao Encerramento da Liquidação

PROCESSO	ENTRADA	DISTRIBUIÇÃO	IDADE
0010093-40.2014.5.15.0082	17/09/2015	09/04/2014	1932
0011338-86.2014.5.15.0082	15/01/2016	06/10/2014	1812
0011856-76.2014.5.15.0082	21/01/2016	18/12/2014	1806
0179300-47.2008.5.15.0082	15/09/2016	13/11/2008	1568
0000475-71.2014.5.15.0082	27/09/2016	05/03/2014	1556

Período: até 12/2020





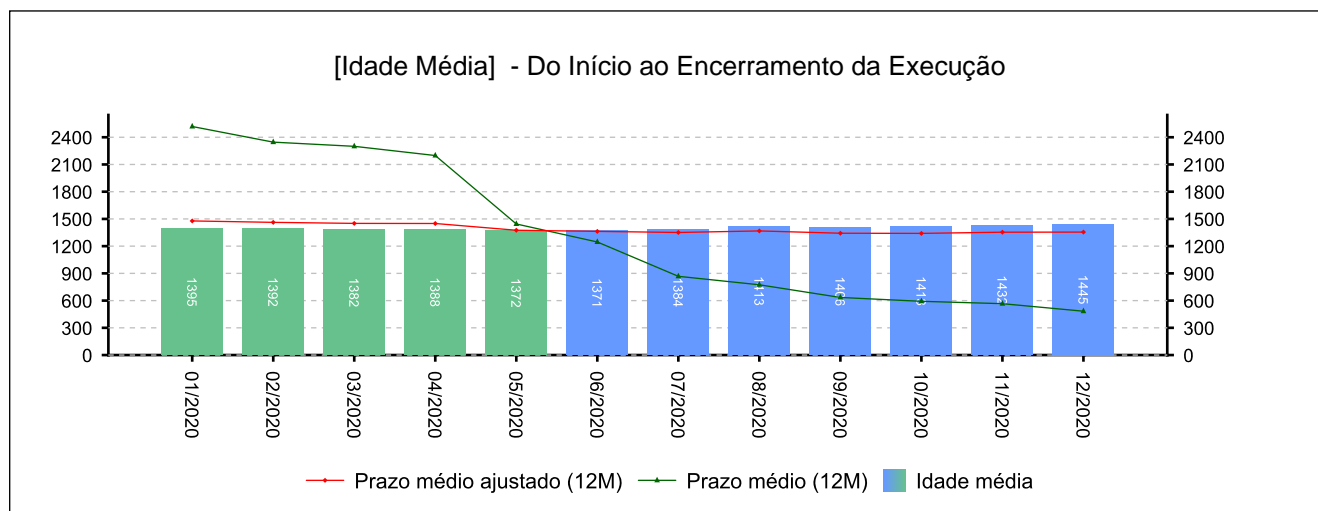
6 - IDADES MÉDIAS

(fonte: e-Gestão e IGEST)

6.3 - Do Início ao Encerramento da Execução

PROCESSO	ENTRADA	DISTRIBUIÇÃO	IDADE
0055400-52.1993.5.15.0082	28/02/1994	04/08/1993	9803
0069200-16.1994.5.15.0082	19/01/1995	05/04/1994	9478
0177800-34.1994.5.15.0082	06/07/1995	18/10/1994	9310
0042600-21.1995.5.15.0082	04/08/1995	27/03/1995	9281
0049900-34.1995.5.15.0082	04/08/1995	11/04/1995	9281

Período: até 12/2020





6 - IDADES MÉDIAS

(fonte: e-Gestão e IGEST)

6.4 - Resumo

	MAIOR IDADE (DIAS)	IDADE MÉDIA (DIAS)	PRAZO MÉDIO (DIAS)	PRAZO MÉDIO ESTIMADO
Da Distribuição até o Encerramento da Instrução	2467	502	587	468
Do Início ao Encerramento da Liquidação	1932	326	188	264
Do Início ao Encerramento da Execução	9803	1445	483	1355

Período: até 12/2020

*Valor estimado do respectivo prazo médio caso os processos deixassem a pendência, em dias.

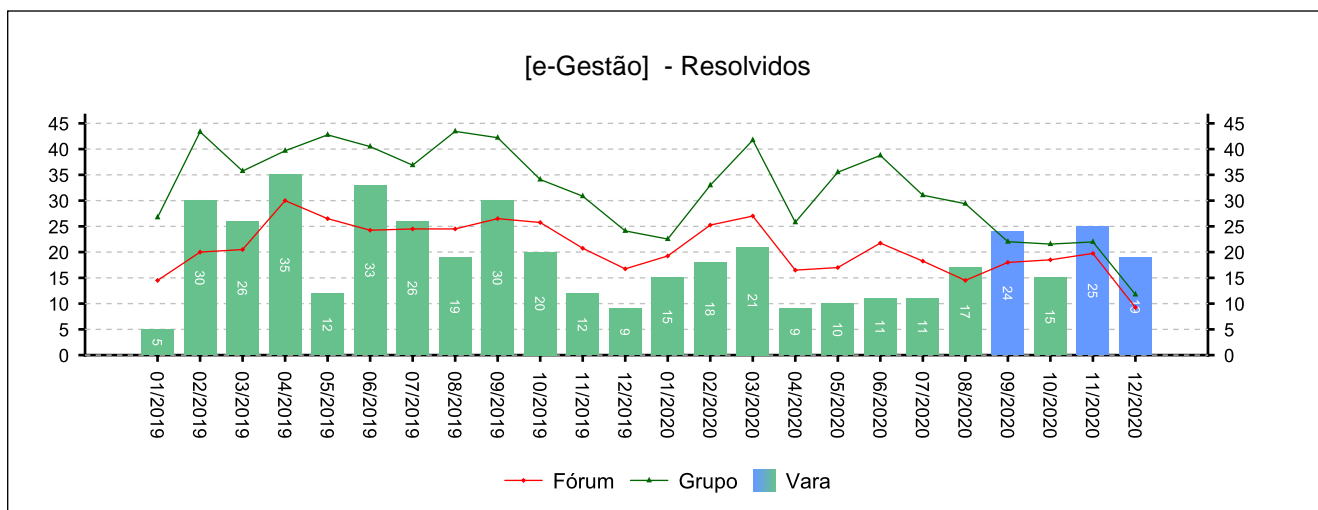
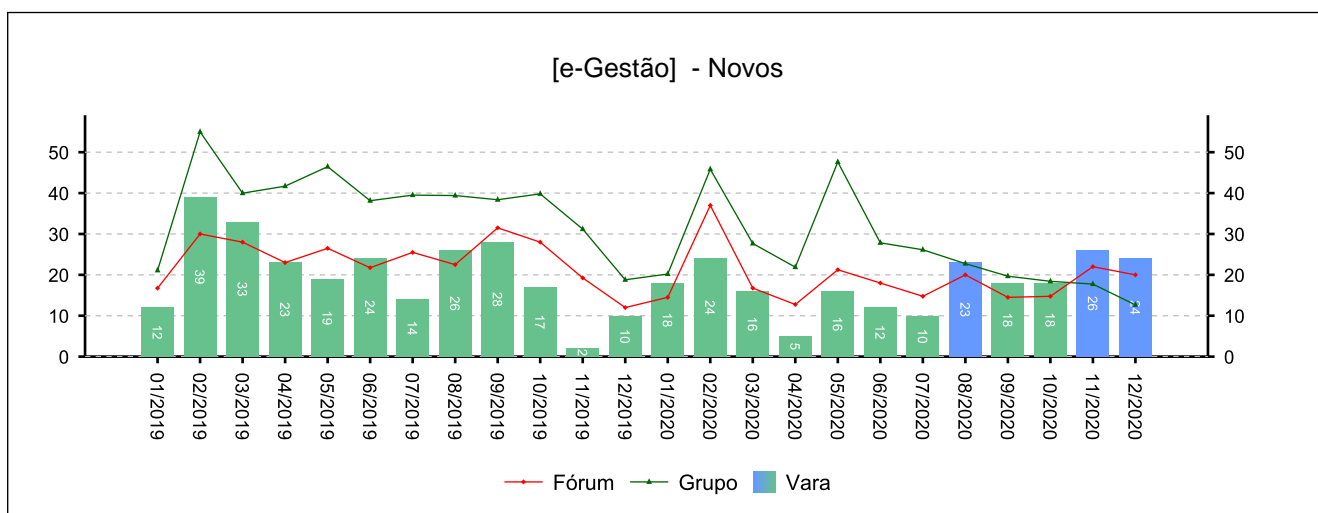


7 - INCIDENTES PROCESSUAIS

(fonte: e-Gestão)

7.1 - Embargos de declaração

NOVOS	RESOLVIDOS	PENDENTES
86	83	21
<i>Período: 09/2020 a 12/2020</i>		

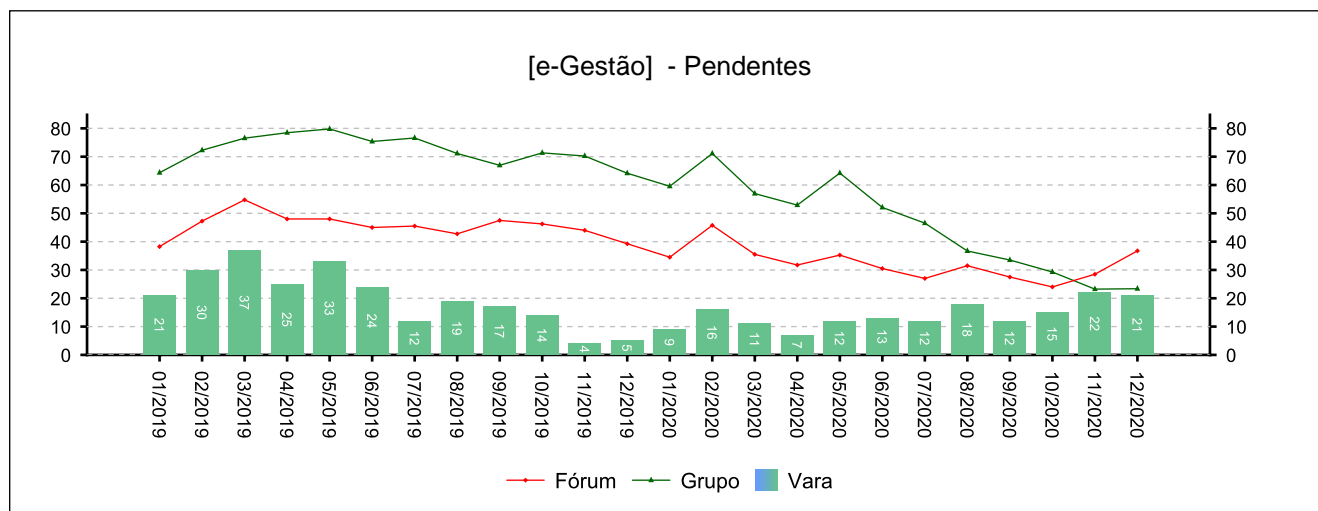




7 - INCIDENTES PROCESSUAIS

(fonte: e-Gestão)

7.1 - Embargos de declaração



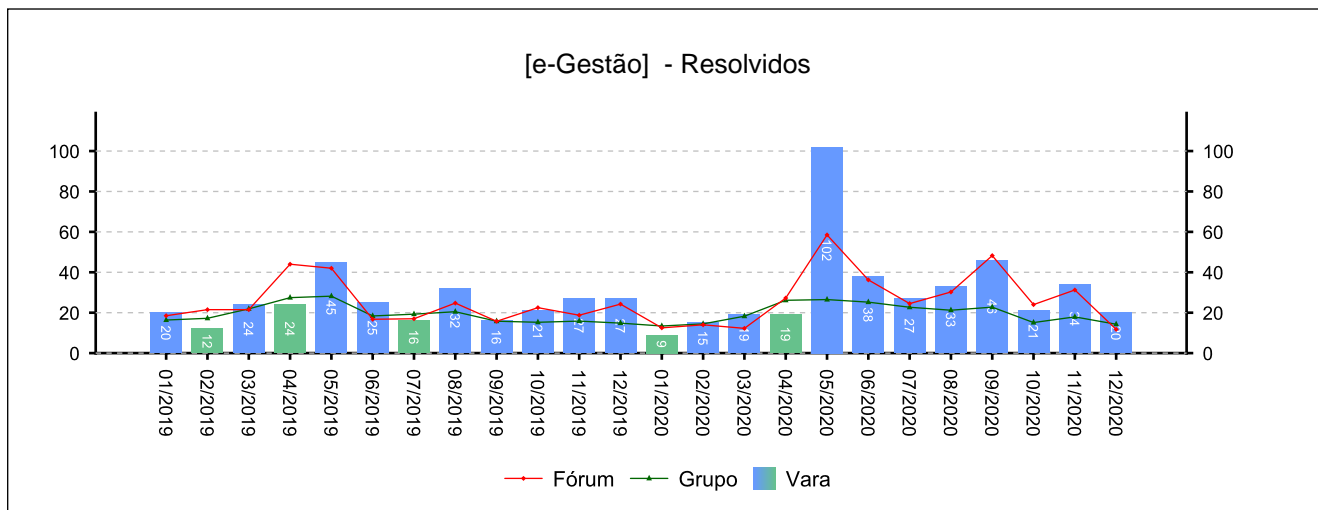
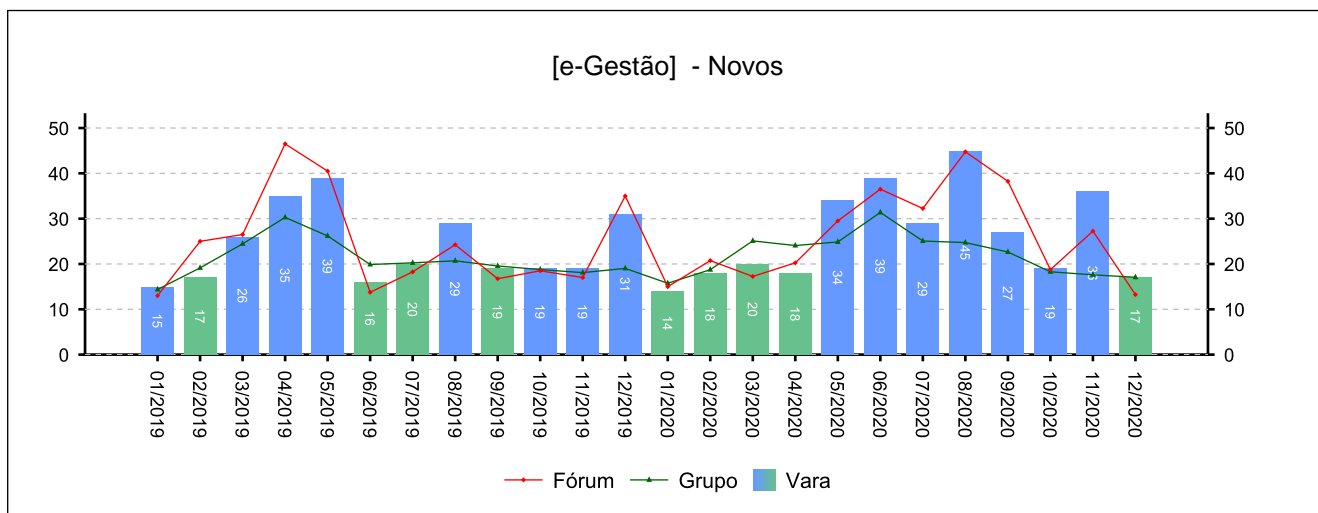


7 - INCIDENTES PROCESSUAIS

(fonte: e-Gestão)

7.2 - Tutelas Provisórias

NOVOS	RESOLVIDOS	PENDENTES
99	121	9
Período: 09/2020 a 12/2020		

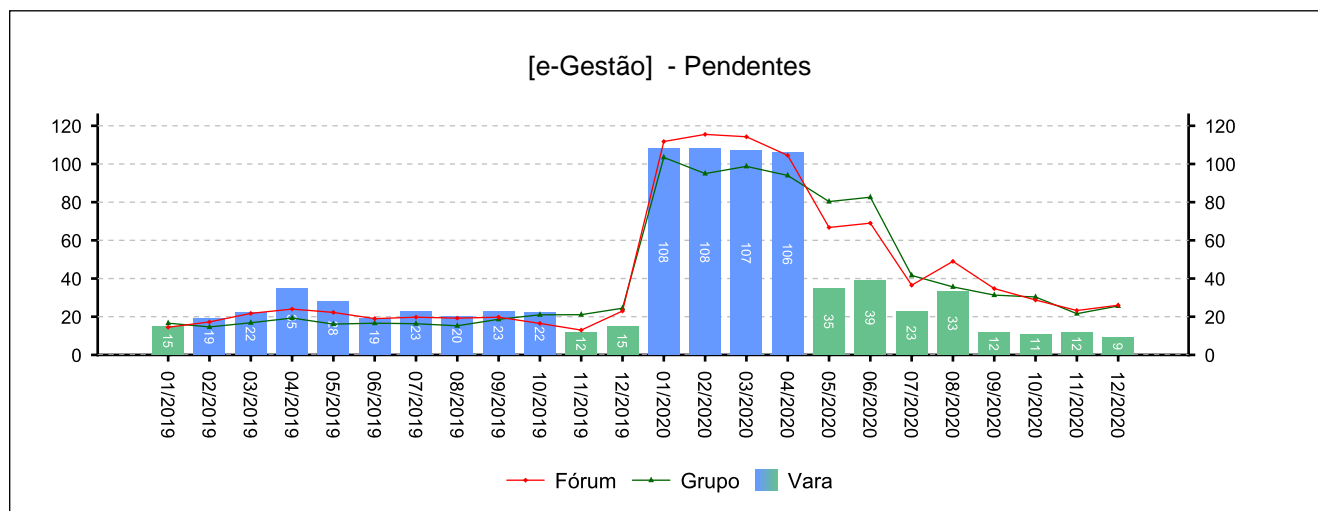




7 - INCIDENTES PROCESSUAIS

(fonte: e-Gestão)

7.2 - Tutelas Provisórias



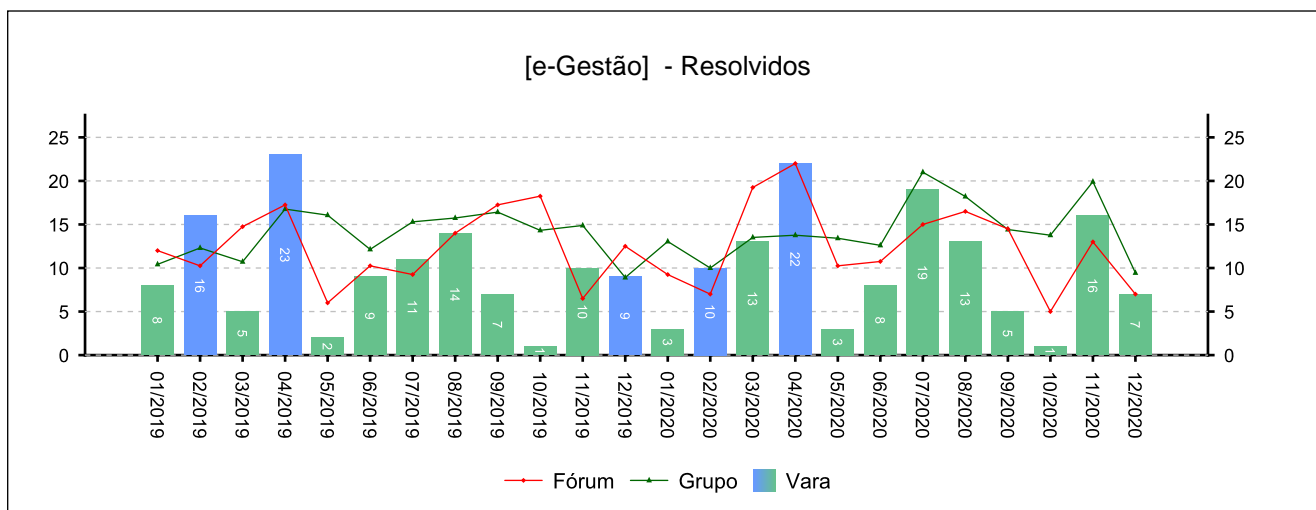
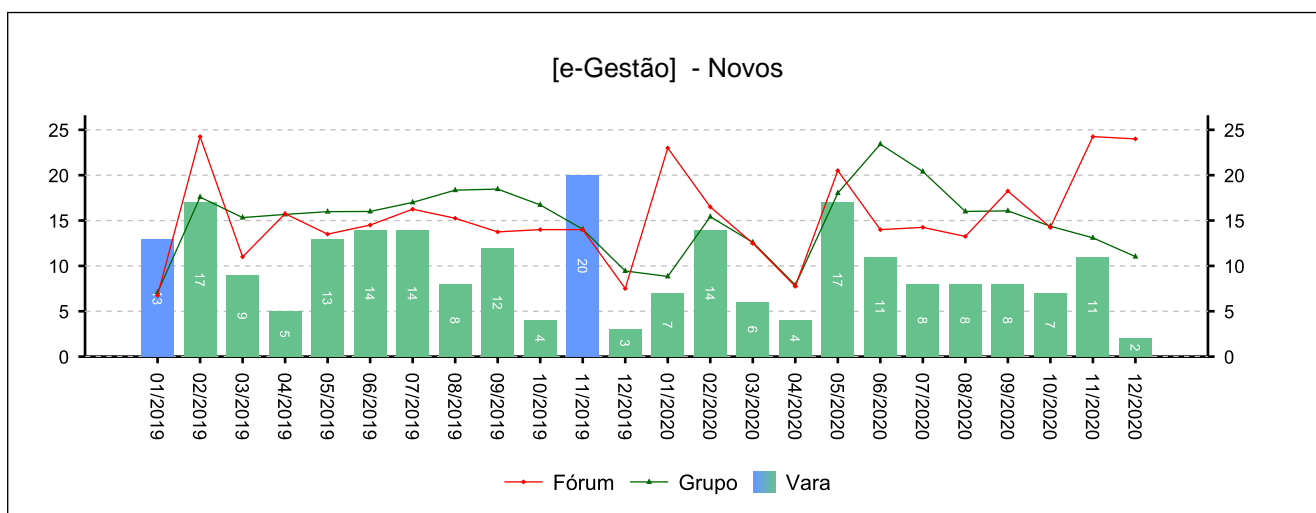


7 - INCIDENTES PROCESSUAIS

(fonte: e-Gestão)

7.3 - Incidentes na Liquidação/Execução

NOVOS	RESOLVIDOS	PENDENTES
28	29	44
Período: 09/2020 a 12/2020		

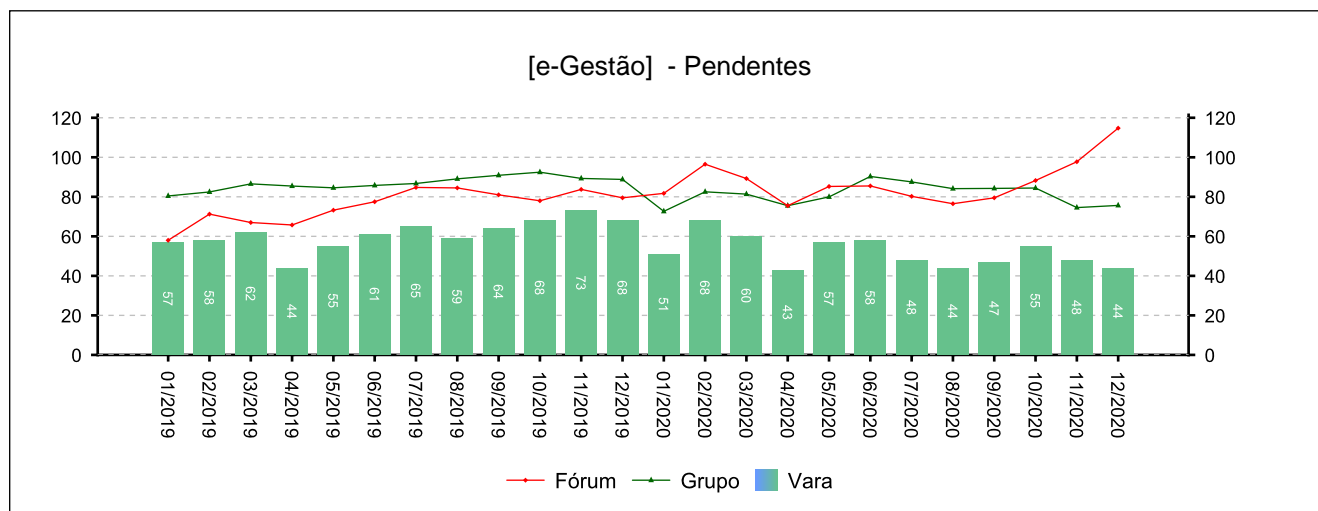




7 - INCIDENTES PROCESSUAIS

(fonte: e-Gestão)

7.3 - Incidentes na Liquidação/Execução





7 - INCIDENTES PROCESSUAIS

(fonte: e-Gestão)

7.4 - Total de Incidentes

NOVOS	RESOLVIDOS	PENDENTES
213	233	74
<i>Período: 09/2020 a 12/2020</i>		

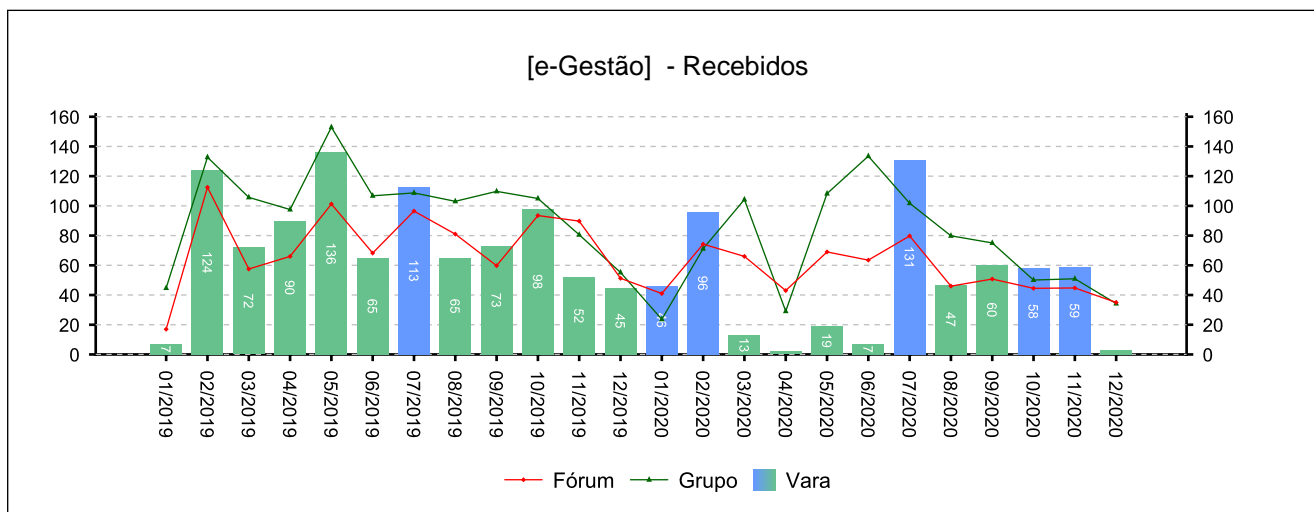
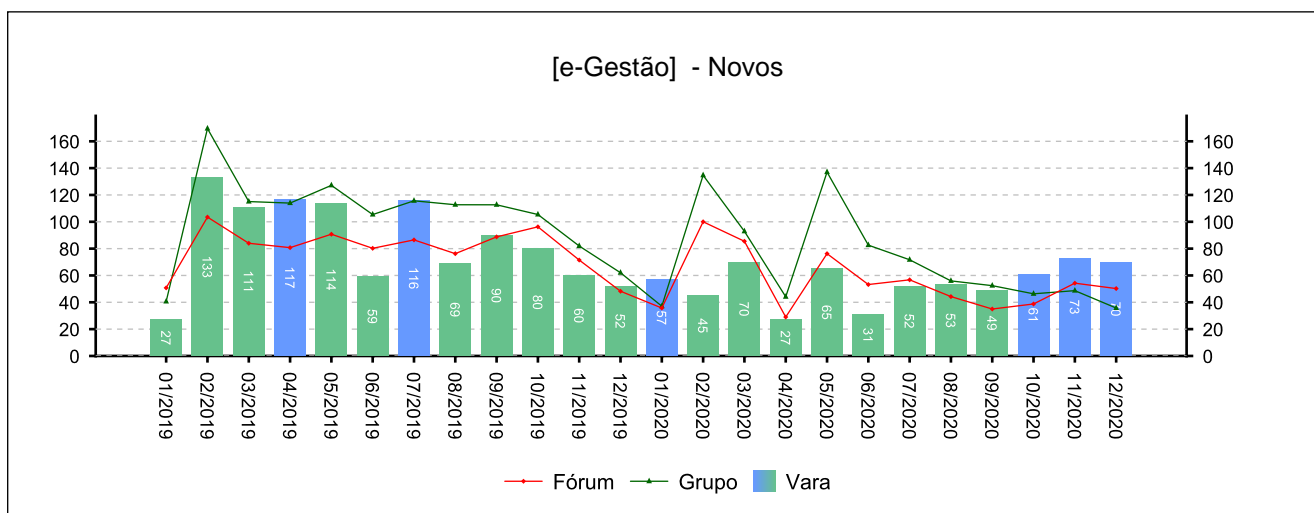


8 - RECURSOS

(fonte: e-Gestão)

8.1 - Recurso Ordinário

NOVOS	COM JUÍZO DE ADMISSIBILIDADE	SEM JUÍZO DE ADMISSIBILIDADE
253	180	171
<i>Período: 09/2020 a 12/2020</i>		

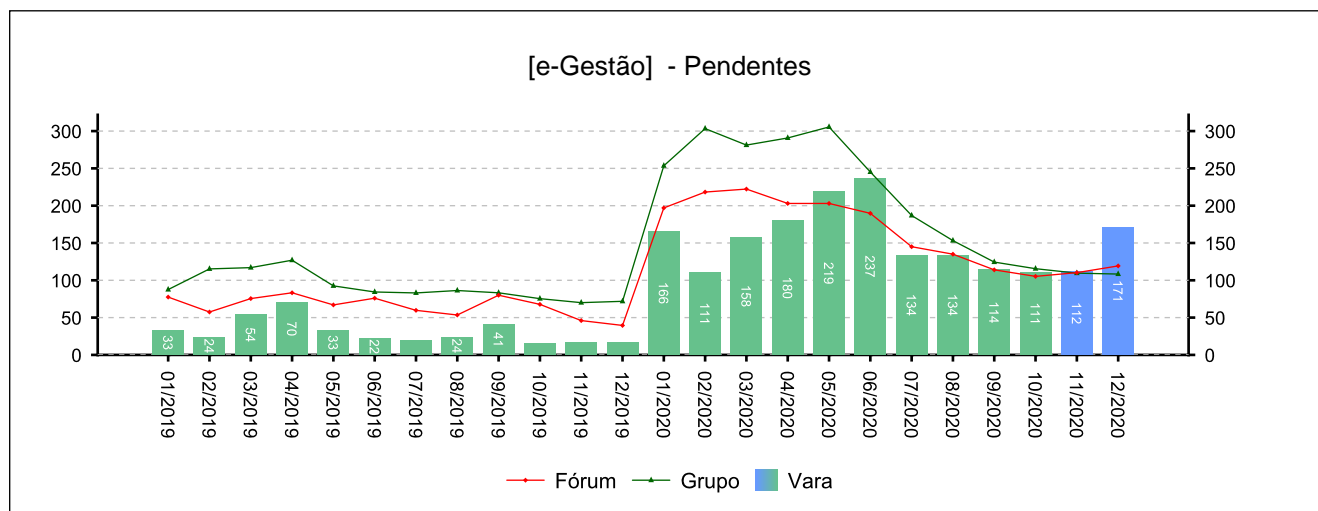




8 - RECURSOS

(fonte: e-Gestão)

8.1 - Recurso Ordinário



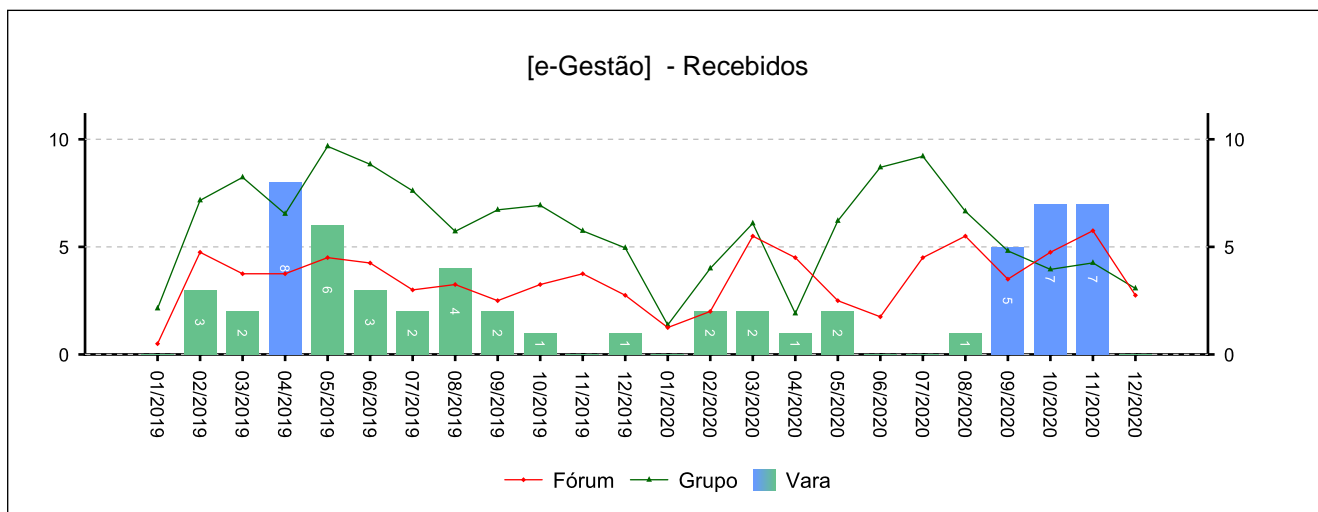
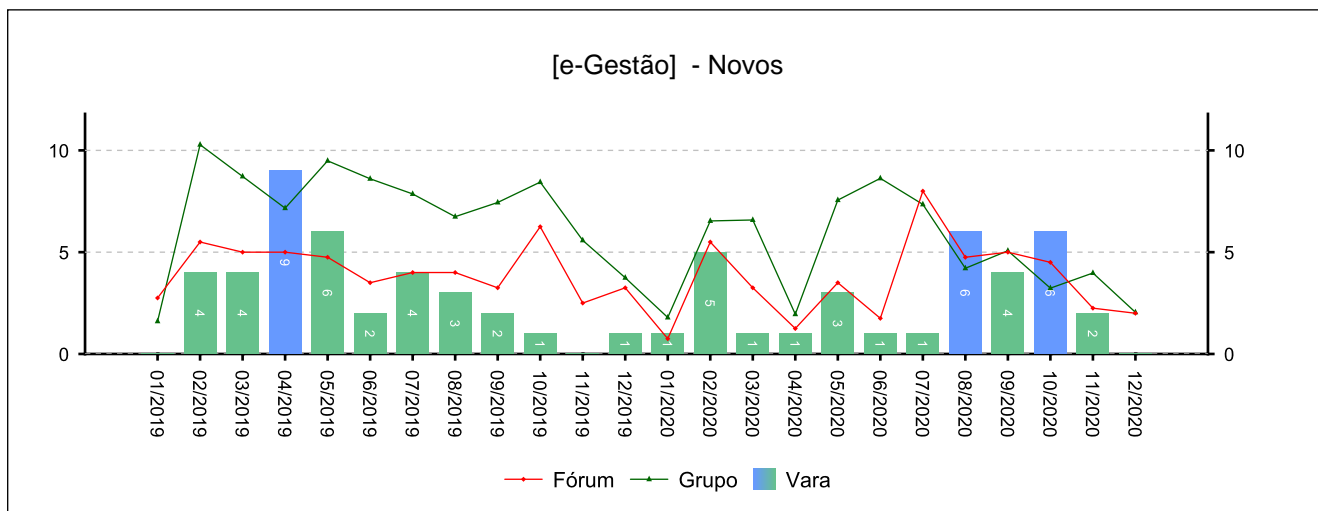


8 - RECURSOS

(fonte: e-Gestão)

8.2 - Recurso Adesivo

NOVOS	COM JUÍZO DE ADMISSIBILIDADE	SEM JUÍZO DE ADMISSIBILIDADE
12	19	4
<i>Período: 09/2020 a 12/2020</i>		

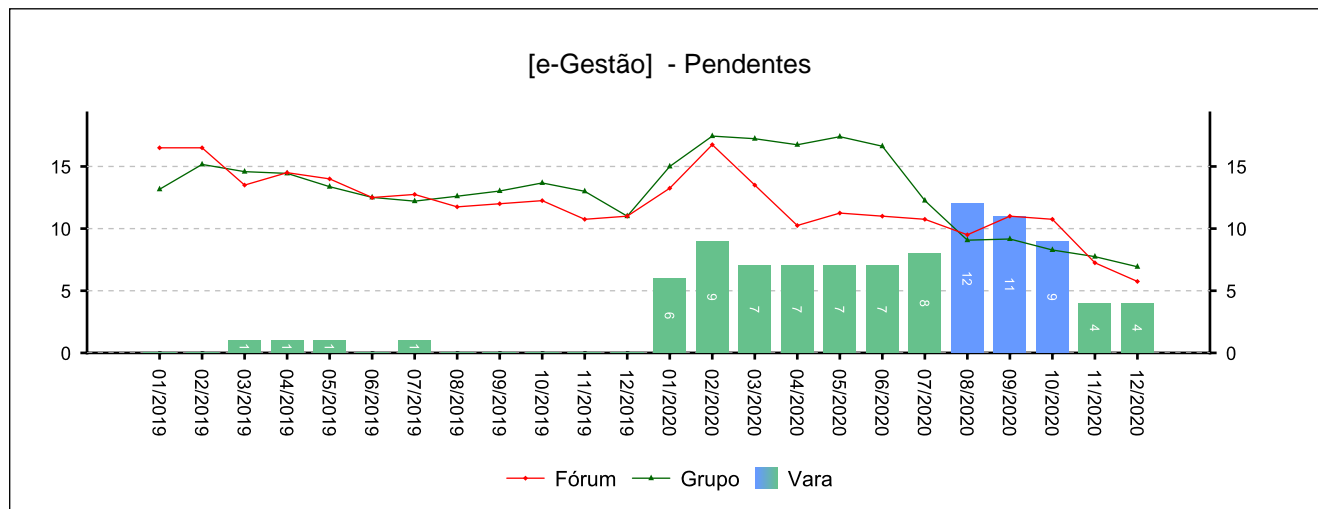




8 - RECURSOS

(fonte: e-Gestão)

8.2 - Recurso Adesivo





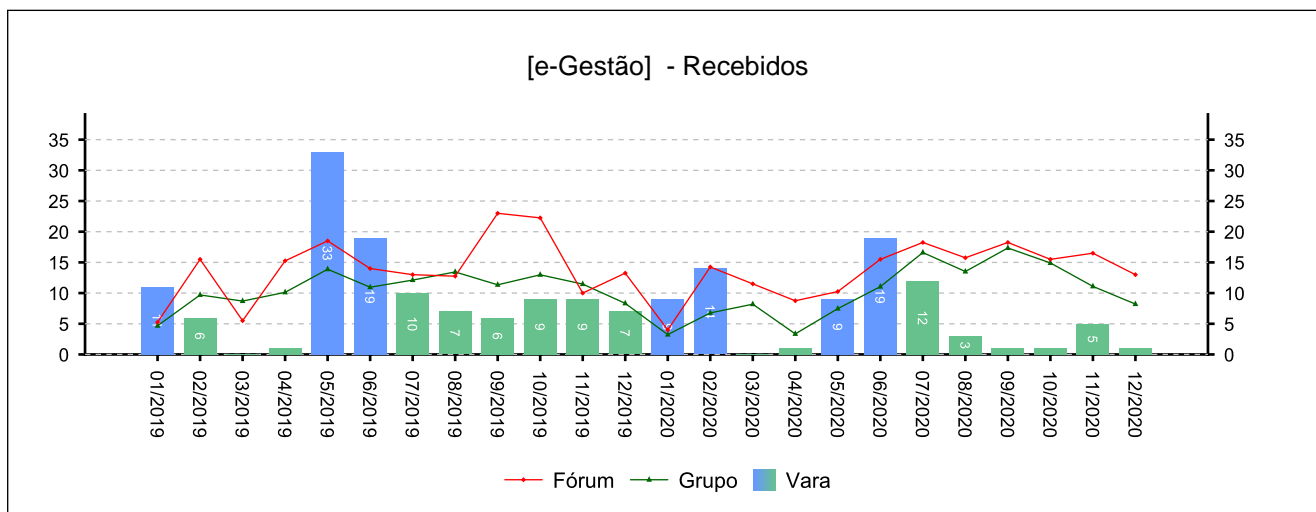
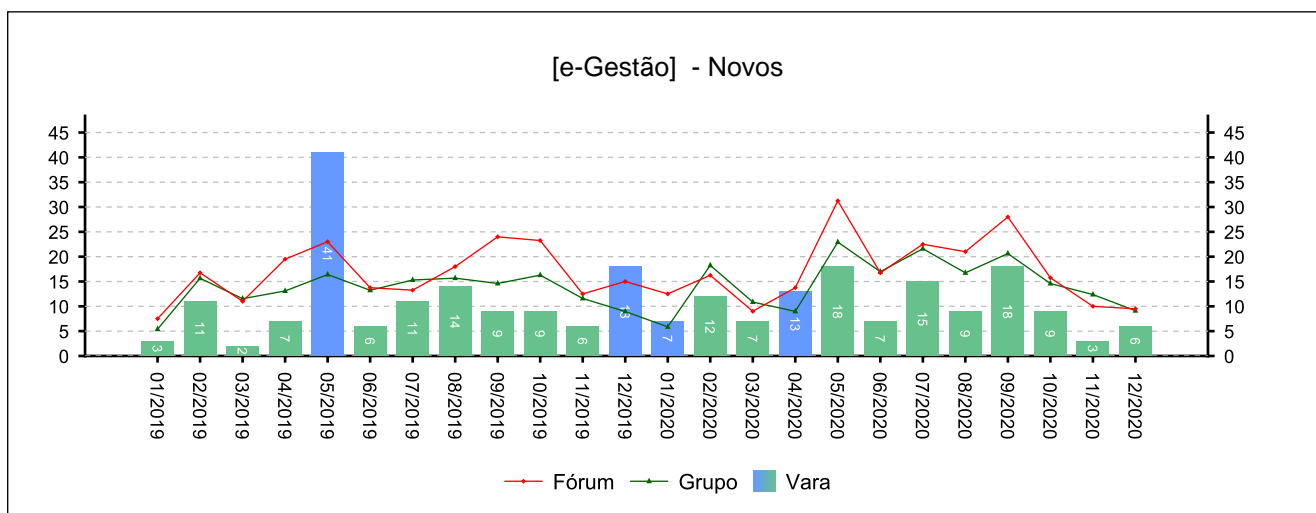
8 - RECURSOS

(fonte: e-Gestão)

8.3 - Agravo de petição

NOVOS	COM JUÍZO DE ADMISSIBILIDADE	SEM JUÍZO DE ADMISSIBILIDADE
36	8	43

Período: 09/2020 a 12/2020

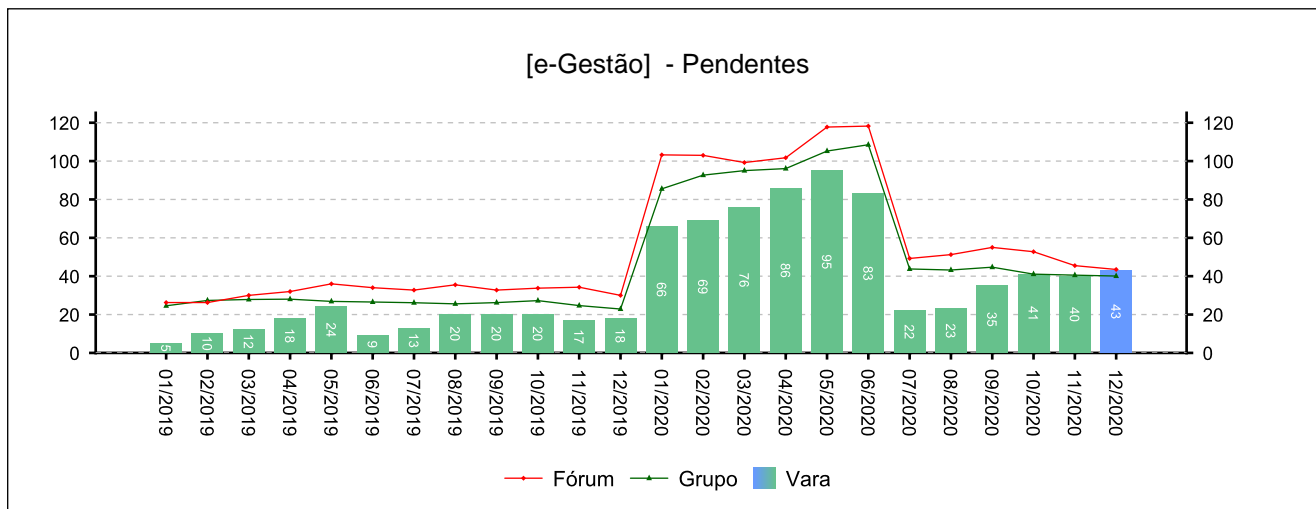




8 - RECURSOS

(fonte: e-Gestão)

8.3 - Agravo de petição





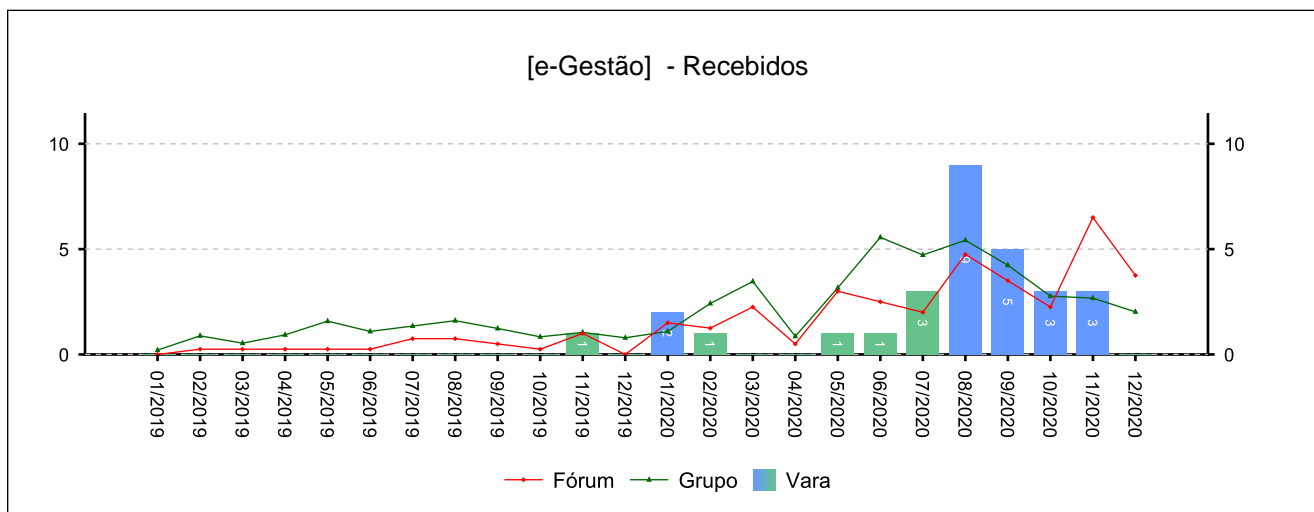
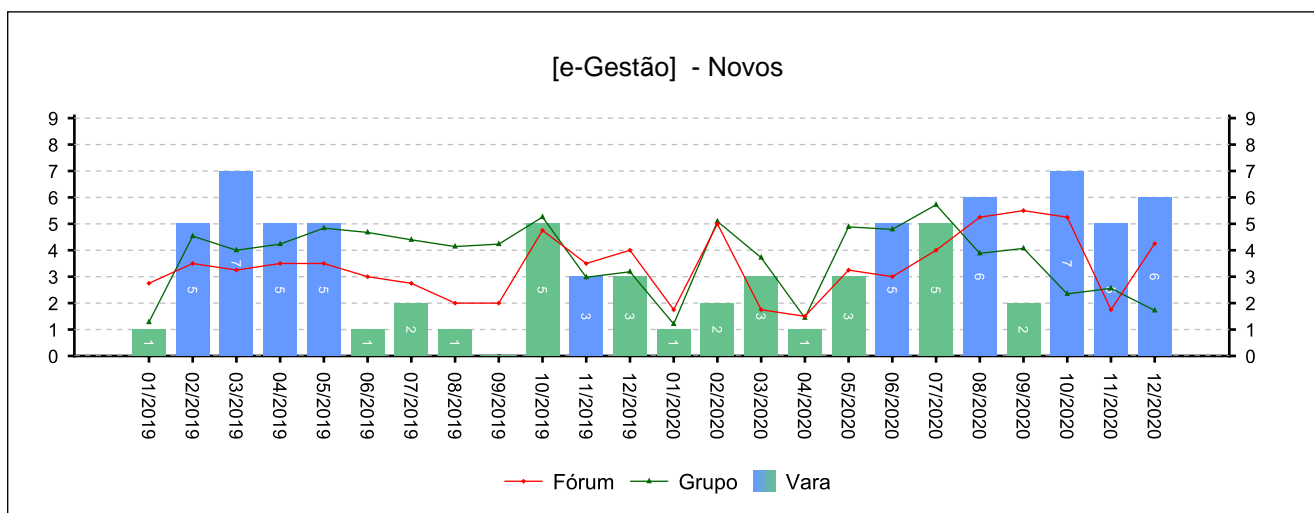
8 - RECURSOS

(fonte: e-Gestão)

8.4 - Agravo de Instrumento

NOVOS	COM JUÍZO DE ADMISSIBILIDADE	SEM JUÍZO DE ADMISSIBILIDADE
20	11	21

Período: 09/2020 a 12/2020

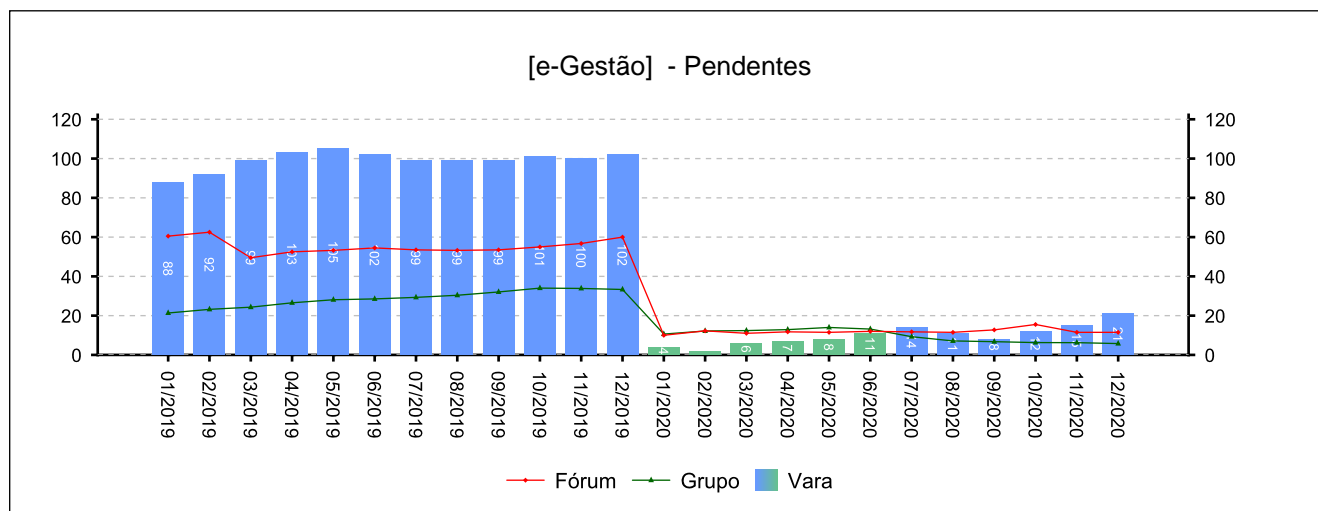




8 - RECURSOS

(fonte: e-Gestão)

8.4 - Agravo de Instrumento





8 - RECURSOS

(fonte: e-Gestão)

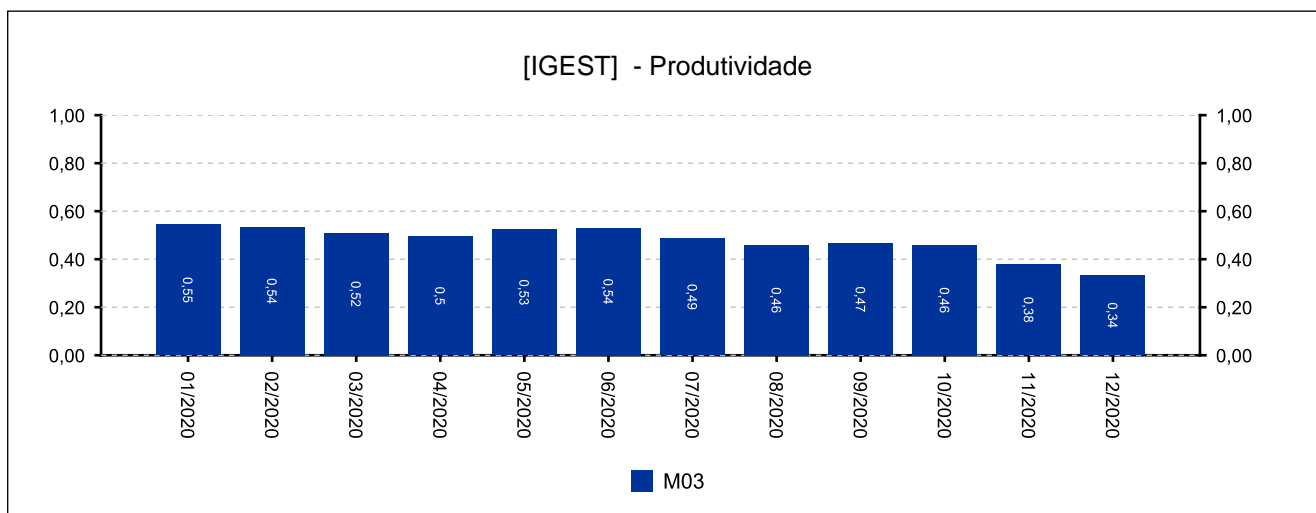
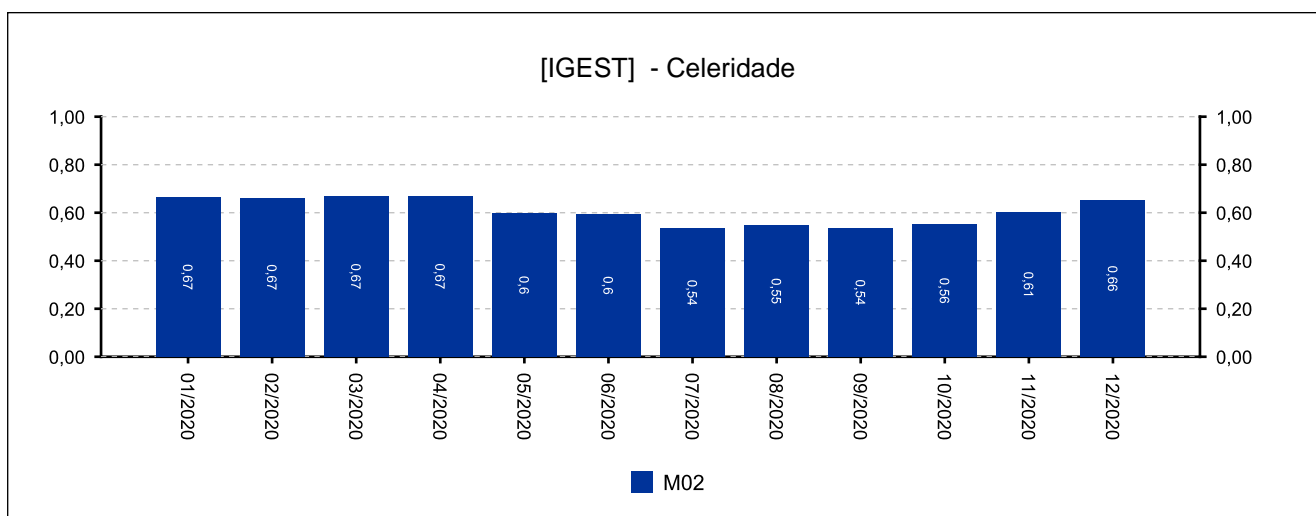
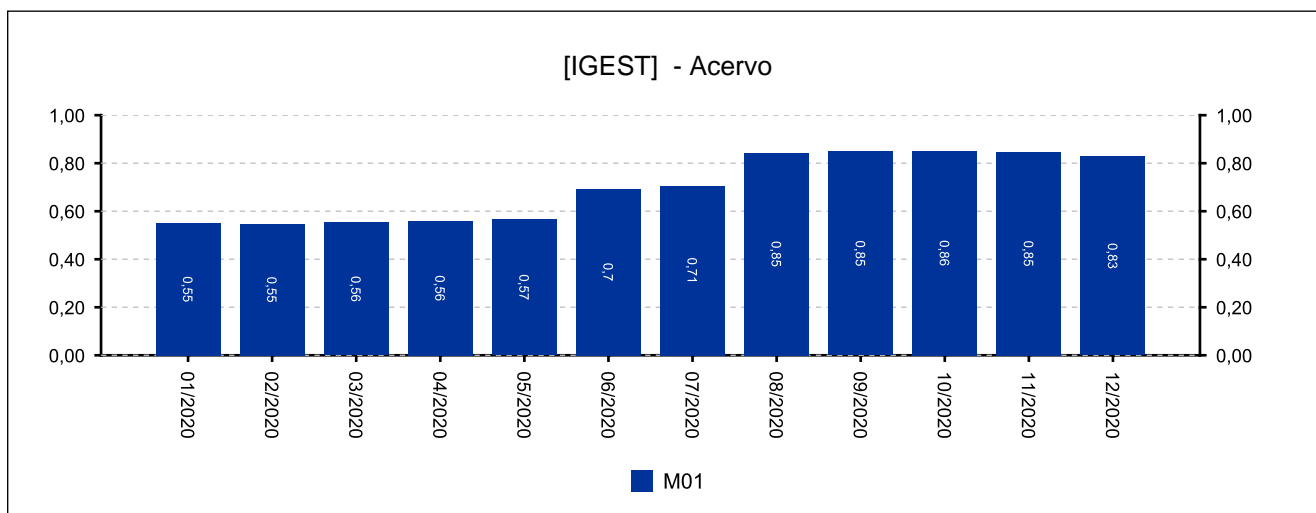
8.5 - Total de Recursos

NOVOS	COM JUÍZO DE ADMISSIBILIDADE	SEM JUÍZO DE ADMISSIBILIDADE
321	218	239
<i>Período: 09/2020 a 12/2020</i>		

9 - ÍNDICE NACIONAL DE GESTÃO DE DESEMPENHO DA JUSTIÇA DO TRABALHO

(fonte: e-SInCor - IGEST e Horus - TRT8)

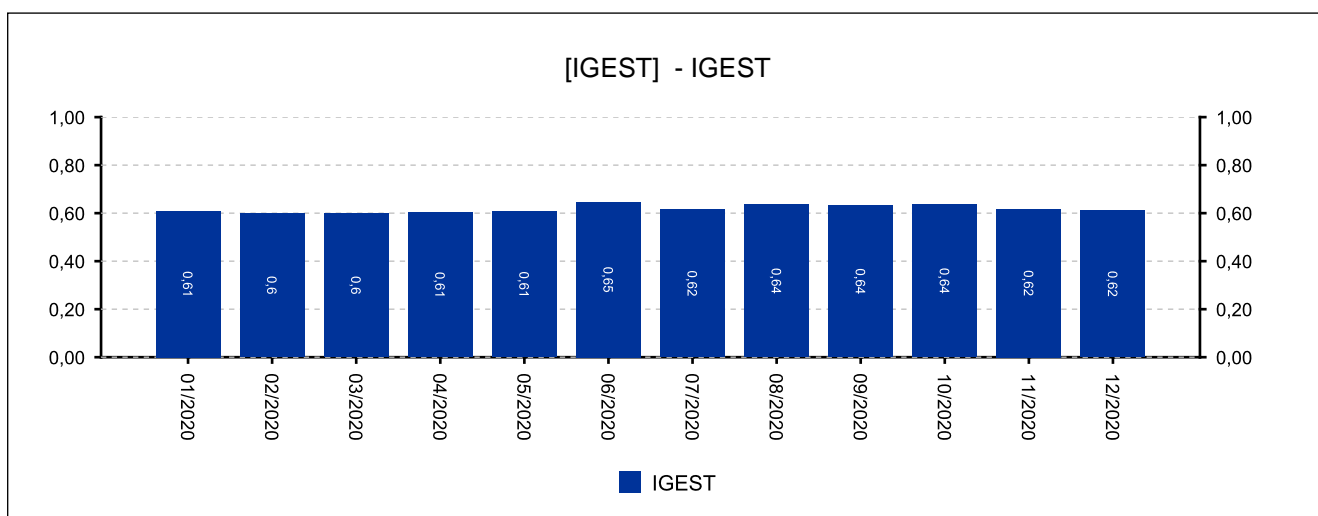
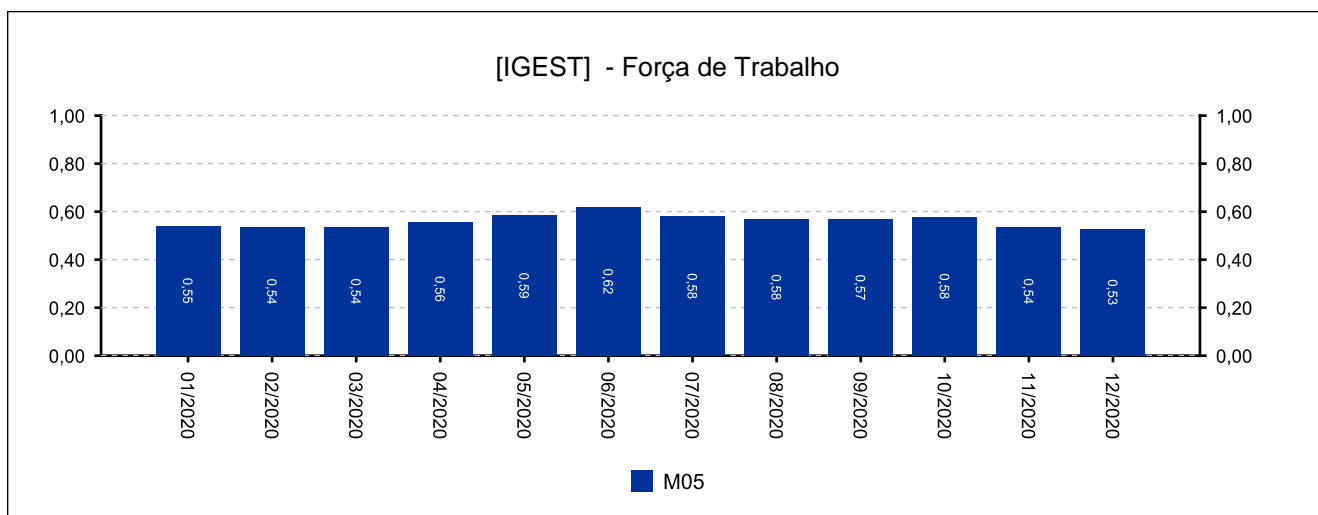
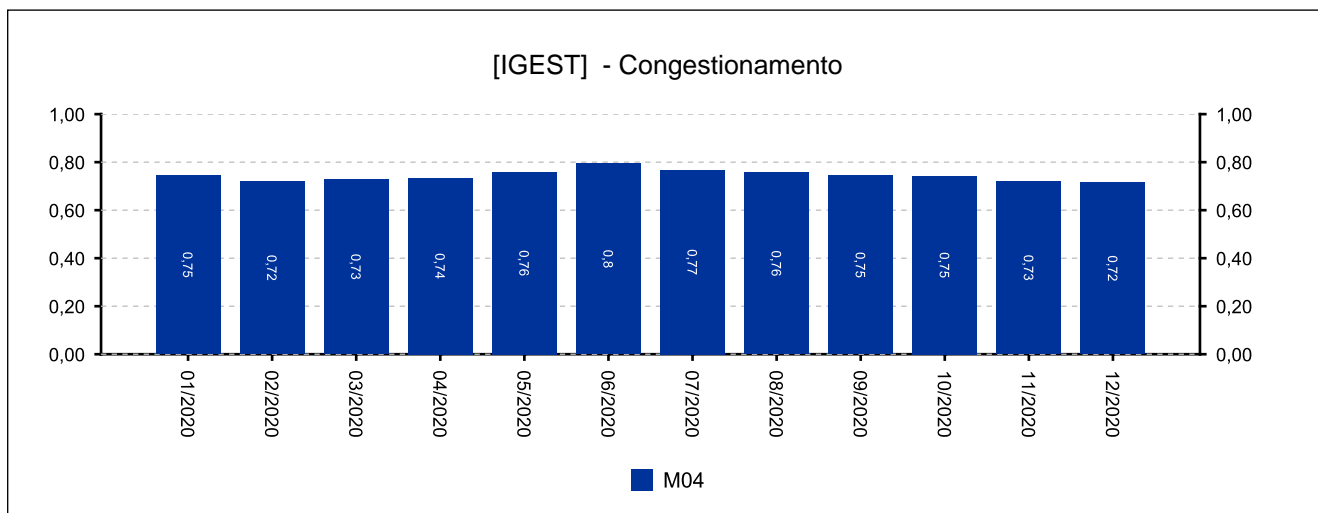
DATA IGEST	M01	M02	M03	M04	M05	IGEST
10/2020	0,8510	0,5501	0,4584	0,7420	0,5785	0,6360
11/2020	0,8475	0,6012	0,3789	0,7204	0,5364	0,6169
12/2020	0,8271	0,6513	0,3325	0,7152	0,5288	0,6110





9 - ÍNDICE NACIONAL DE GESTÃO DE DESEMPENHO DA JUSTIÇA DO TRABALHO

(fonte: e-SInCor - IGEST e Horus - TRT8)





10.1 - AFERIÇÃO DE RESULTADOS - SOLUCIONADOS [01/2020 a 12/2020]

(fonte: e-Gestão e Relatório de Aferição de Resultados)

Processos - Informações Individuais	Quantidade	Média Mensal	
		Total	RARIA*
Processos solucionados - com exame de mérito (conciliações) [A]	827	68,9	19,4
Processos solucionados - com exame de mérito (exceto conciliações) [B]	716	59,7	16,8
Processos solucionados - com exame de mérito [A + B]	1.543	128,6	36,3
Processos solucionados - sem exame de mérito	124	10,3	2,9
Incidentes Processuais Resolvidos	712	59,3	16,7
Dias-Juiz	1.276	106,3	---

*Aferição de Resultado Individual Aproximado

Processos - Informações do Grupo	Quantidade	Média Mensal	
		Total	RARIA*
Processos solucionados - com exame de mérito (conciliações) [A]	26.229	50,8	27,6
Processos solucionados - com exame de mérito (exceto conciliações) [B]	33.482	64,9	35,2
Processos solucionados - com exame de mérito [A + B]	59.711	115,7	62,8
Processos solucionados - sem exame de mérito	6.803	13,2	7,2
Incidentes Processuais Resolvidos	33.215	64,4	35,0
Dias-Juiz	28.503	55,2	---

*Aferição de Resultado Individual Aproximado

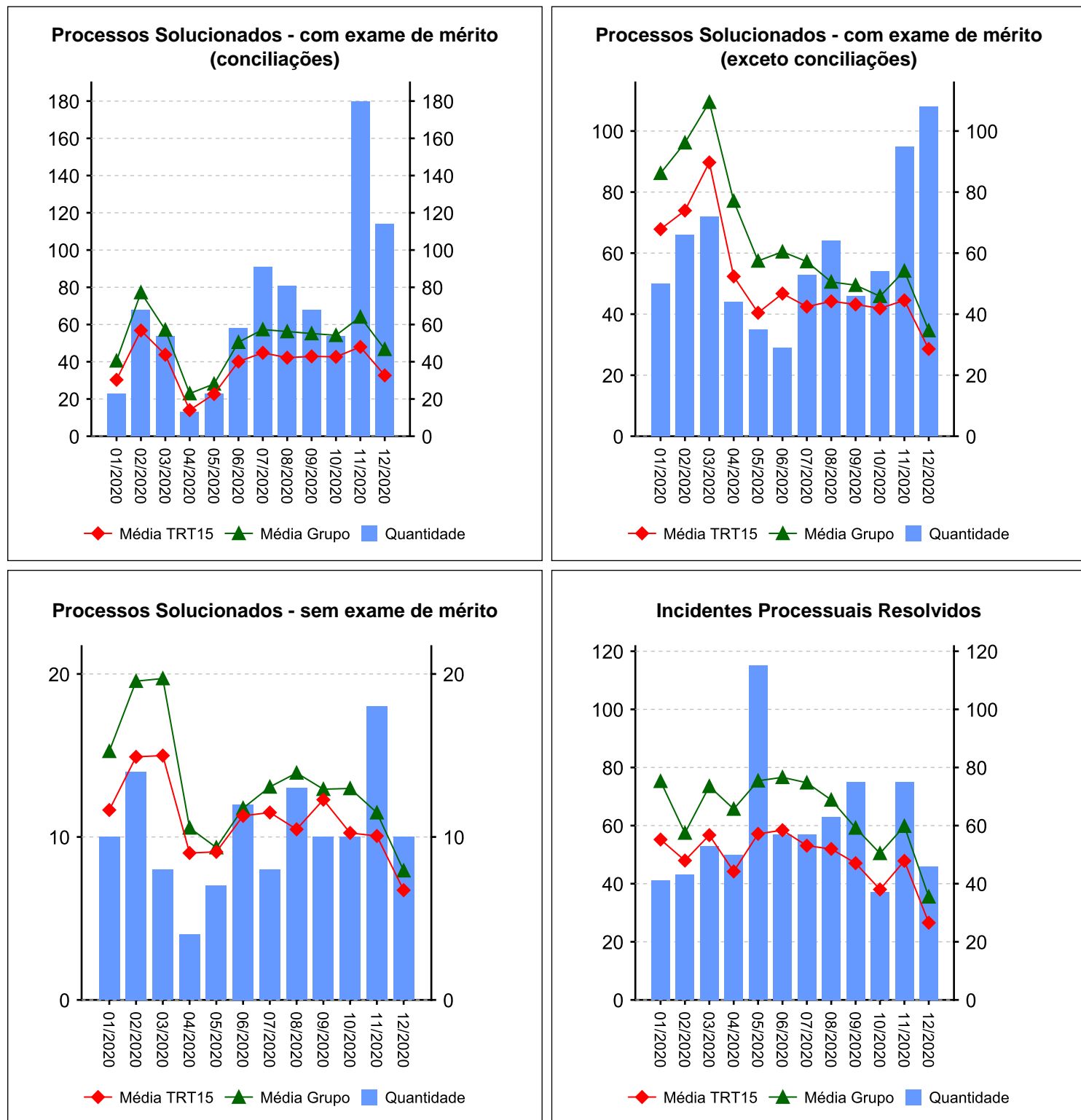
Processos - Informações do TRT15	Quantidade	Média Mensal	
		Total	RARIA*
Processos solucionados - com exame de mérito (conciliações) [A]	70.409	38,3	25,5
Processos solucionados - com exame de mérito (exceto conciliações) [B]	94.044	51,2	34,0
Processos solucionados - com exame de mérito [A + B]	164.453	89,6	59,5
Processos solucionados - sem exame de mérito	19.905	10,8	7,2
Incidentes Processuais Resolvidos	89.371	48,7	32,4
Dias-Juiz	82.862	45,1	---

*Aferição de Resultado Individual Aproximado

10.1 - AFERIÇÃO DE RESULTADOS - SOLUCIONADOS [01/2020 a 12/2020]

(fonte: e-Gestão e Relatório de Aferição de Resultados)

Resumo - Processos





10.2 - AFERIÇÃO DE RESULTADOS - AUDIÊNCIAS [01/2020 a 12/2020]

(fonte: e-Gestão e Relatório de Aferição de Resultados)

Informações Individuais	Quantidade	Média Mensal	
		Total	RARIA*
Sessões de audiência realizadas - inicial	316	26,3	7,4
Sessões de audiência realizadas - instrução	1.119	93,3	26,3
Sessões de audiência realizadas - una	555	46,3	13,0
Sessões de audiência realizadas - conciliação na fase de conhecimento	1.089	90,8	25,6
Sessões de audiência realizadas - conciliação na fase de execução	55	4,6	1,3
Sessões de audiência realizadas - justificação prévia	0	0,0	0,0
Sessões de audiência realizadas - instrução e julgamento	0	0,0	0,0
Sessões de audiência realizadas - encerramento de instrução	0	0,0	0,0
Sessões de audiência realizadas - inquirição de testemunha (juízo	0	0,0	0,0
Sessões de audiência realizadas - una + instrução	1.674	139,5	39,4
Sessões de audiência realizadas - conciliação conhecimento + execução	1.144	95,3	26,9
Dias-Juiz	1.276	106,3	---

*Aferição de Resultado Individual Aproximado

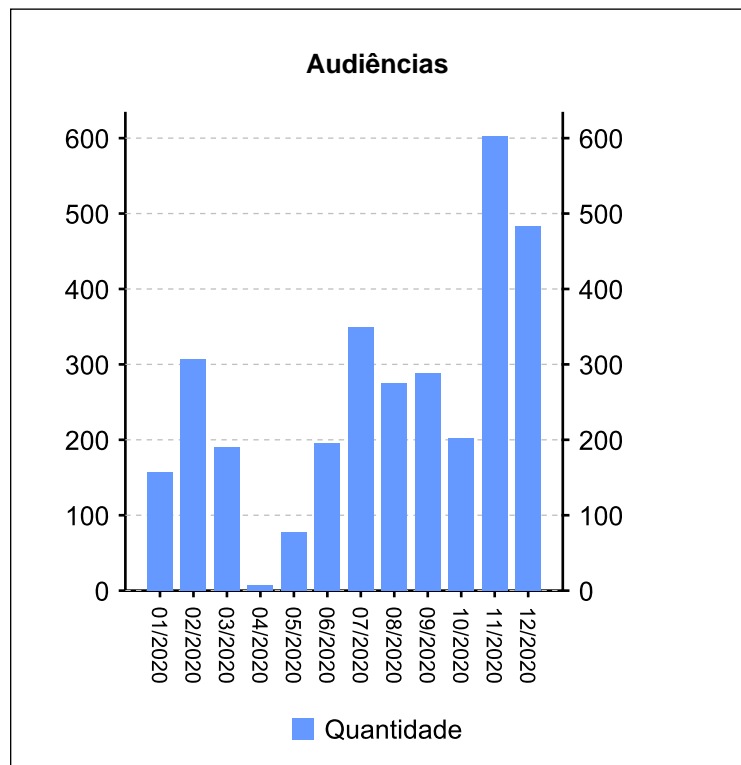
Informações do Grupo	Quantidade	Média Mensal	
		Total	RARIA*
Dias-Juiz	28.503	55,2	---

Informações do TRT15	Quantidade	Média Mensal	
		Total	RARIA*
Dias-Juiz	82.862	45,1	---

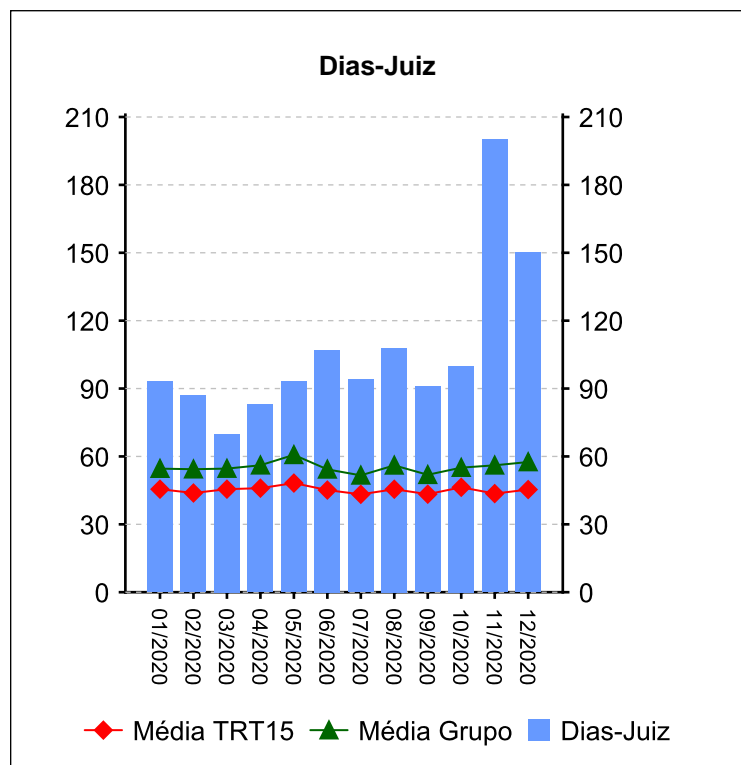
10.2 - AFERIÇÃO DE RESULTADOS - AUDIÊNCIAS [01/2020 a 12/2020]

(fonte: e-Gestão e Relatório de Aferição de Resultados)

Resumo - Audiências



Audiências	Conciliação Conhec.	Conciliação Exec.	Inicial	Instrução	UNA	Total
01/2020	22	3	42	33	57	157
02/2020	41	10	85	66	105	307
03/2020	16	0	71	44	59	190
04/2020	7	0	0	0	0	7
05/2020	39	3	5	30	0	77
06/2020	169	2	24	0	0	195
07/2020	319	3	2	6	20	350
08/2020	207	1	22	24	21	275
09/2020	147	19	47	33	43	289
10/2020	78	4	18	60	42	202
11/2020	28	0	0	522	52	602
12/2020	16	10	0	301	156	483
Total	1089	55	316	1119	555	3134



Dias-Juiz	
Mês/Ano	Qtd
01/2020	93
02/2020	87
03/2020	70
04/2020	83
05/2020	93
06/2020	107
07/2020	94
08/2020	108
09/2020	91
10/2020	100
11/2020	200
12/2020	150
Média Mensal	106,3

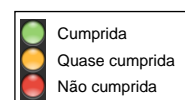
11 - METAS NACIONAIS [até 12/2020]:

(fonte: e-Gestão e Relatório de Acompanhamento de Metas)

Meta 1 [CNJ 2020] - Julgar mais processos que os distribuídos

Julgar quantidade maior de processos de conhecimento do que os distribuídos no ano

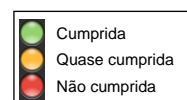
Casos Novos	Solucionados	Meta	Pendentes de Solução	Média Mensal de Casos Novos	Média Mensal de Processos Solucionados	Grau de Cumprimento
1562	1667	1562	0	130	139	100 %



Meta 2 [CNJ 2020] - Julgar processos mais antigos

Identificar e julgar, até 31/12/2020, pelo menos 92% dos processos distribuídos até 31/12/2018

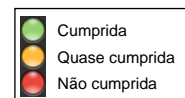
Processos distribuídos até 31/12/2018	Meta	Solucionados	Pendentes de Solução	Média Mensal de Processos Solucionados (Total)	Média Mensal de Processos Solucionados (Meta 2)	Taxa de soluções Meta 2 x Total*	Grau de Cumprimento
1970	1812	1709	103	139	47	34 %	94 %



Meta 5 [CNJ 2020] - Impulsionar processos à execução

Baixar quantidade maior de processos de execução do que o total de casos novos de execução no ano corrente

Execuções Iniciadas	Execuções Baixadas	Meta	Execuções Pendentes	Média Mensal de Execuções Iniciadas	Média Mensal de Execuções Baixadas	Grau de Cumprimento
588	357	588	231	49	30	61 %



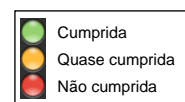
11 - METAS NACIONAIS [até 12/2020]:

(fonte: e-Gestão e Relatório de Acompanhamento de Metas)

Meta 6 [CNJ 2020] - Priorizar o julgamento das ações coletivas

Identificar e julgar, até 31/12/2020, 95% das ações coletivas distribuídas até 31/12/2017

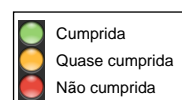
Processos distribuídos até 31/12/2017	Meta	Solucionados	Pendentes de Solução	Média Mensal de Processos Solucionados (Total)	Média Mensal de Processos Solucionados (Meta 6)	Taxa de soluções Meta 6 x Total*	Grau de Cumprimento
15	14	12	2	139	0,2	0 %	86 %



Meta 5 [JT 2020] - Tempo médio de Duração do Processo - Conhecimento

Reduzir em 4% o prazo médio em relação ao ano base 2018 [TMDP1c]

Prazo Médio em 2018	Prazo Médio em 2020	Meta	Grau de Cumprimento
352	555	338	36 %




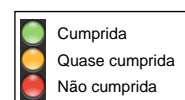
11 - METAS NACIONAIS [até 12/2020]:

(fonte: e-Gestão e Relatório de Acompanhamento de Metas)

Meta 1 [CNJ 2021] - Julgar mais processos que os distribuídos



Julgar quantidade maior de processos de conhecimento do que os distribuídos no ano

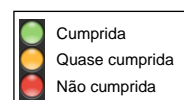
Casos Novos	Solucionados	Meta	Pendentes de Solução	Média Mensal de Casos Novos	Média Mensal de Processos Solucionados	Grau de Cumprimento
1562	1667	1562	0	130	139	100 % 



Meta 2 [CNJ 2021] - Julgar processos mais antigos

Identificar e julgar, até 31/12/2021, pelo menos 93% dos processos distribuídos até 31/12/2019

Processos distribuídos até 31/12/2019	Meta	Solucionados	Pendentes de Solução	Média Mensal de Processos Solucionados (Total)	Média Mensal de Processos Solucionados (Meta 2)	Taxa de soluções Meta 2 x Total*	Grau de Cumprimento
1970	1832	1414	418	139	59	42 % 	77 % 





12 - ARRECADAÇÃO

(fonte: e-Gestão)

CUSTAS E EMOLUMENTOS	IMPOSTO DE RENDA	CONTRIBUIÇÃO PREVIDENCIÁRIA
R\$ 4.746,69	R\$ 5.485,53	R\$ 155.191,42
<i>Período: 09/2020 a 12/2020</i>		



13 - PENDENTES DE SOLUÇÃO

(fonte: e-Gestão)

ANO	PROCESSOS
2014	2
2015	9
2016	93
2017	315
2018	243
2019	527
2020	1018
Período: até 12/2020	